


新北市平溪區

重陽敬老禮金發放統計分析

資料期間：106年

第1期



新北市平溪區公所會計室編印
中華民國107年8月出版

凡 例

- 一、 本書刊編報之目的，旨在報導本區重陽敬老禮金有關議題之統計數據，俾以提供施政考核及釐訂施政計劃之參考。
- 二、 本書刊內容分為前言、敬老禮金發放概況、性別、變動、結論等五大類。
- 三、 表內所列「年」係指全年動態數字(自1月1日至12月31日止)，「年底」係指12月底靜態數字，有特殊情形者則指「年度」。
- 四、 本書刊各表計量單位皆採用公制為度量標準，若採用前述以外單位，皆於各表中註明，以茲查考。
- 五、 本書刊統計符號之意義及說明列表如下：

項次	符號	定義		說 明
		中文	英文	
1	—	無數值	none	經統計，但無數據。
2	--	無意義數值	meaningless	有數值，但該數值無意義。
3	...	數值不明或尚未產生資料	Figure not available	雖有數值，但數據尚未公布或產生。
4	0	數值不及半單位	less than a half unit	有數值，但數值不及半單位。
5	+	正數值	Positive number	加於數據前，表示為正數；習慣上省略。
6	-	負數值	Negative number	加於數據前表示為負數。

- 六、 本書將刊登於平溪區公所網站(網址：<http://www.pingxi.ntpc.gov.tw/>)以資各界參考，內容所載資料如有更新數字將予以修正。
- 七、 其他應行單獨注釋事項，均在各表下端分別說明。

目 次

壹、前言.....	1
貳、106年重陽敬老禮金發放概況.....	2-7
參、重陽敬老禮金發放性別分析.....	8-10
肆、發放重陽敬老禮金變動分析.....	11-14
伍、結論.....	15

表目次

表1本區106年重陽敬老禮金發放概況-案年齡與性別分析.....	4
表2本區106年重陽敬老禮金發放概況-案里別分.....	6
表3本區106年陽敬老禮金發放概況-案性別分.....	10
表4本區106年陽敬老禮金發放概況-案年齡與性別分.....	12
表5本區106年陽敬老禮金發放概況-案年齡與性別分.....	14

圖目次

圖1	106年重陽敬老禮金發放概況-按年齡與性別分.....	4
圖2	106年重陽敬老禮金發放概況-按里別分.....	7
圖3	106年重陽敬老禮金發放概況-按里占發放總人數比分.....	7
圖4	106年與105年重陽敬老禮金發放概況-按里別分.....	9
圖5	106年與105年重陽敬老禮金發放概況-按性比例分.....	11
圖6	106年與105年重陽敬老禮金發放概況-按年齡與性別分....	13
圖7	106年與105年重陽敬老禮金發放人數比.....	13

壹、前言

隨著台灣人口年齡結構之快速老化，政府對於老人經濟安全的保障逐漸成為重要的議題。新北市政府每年為宏揚敬老美德，增進老人福祉，特於重陽節前辦理重陽節敬老禮金致贈活動，預估受益人數為43萬餘人。為瞭解本區106年重陽敬老禮金之發放情形，及105年至106年重陽敬老禮金發放之變動情形特作此分析。

就106年重陽敬老禮金之發放年齡結構、性別分析、及各里重陽敬老禮金發放之人口比率及性別加以分析。除此之外，為瞭解重陽敬老禮金發放之變動情形，再以105至106年之發放情形，就發放人數、年齡、性別、里別差異等加以分析，並以文字敘述輔以圖表方式呈現，祈分析內容能做為提供未來推展相關老人福利政策之參考。

貳、106年度重陽敬老禮金發放概況

106年度發放重陽敬老禮金242萬3,000元，計1308人，其中人數以65歲至79歲884人最多；性別則以女性765人占58.49%最多。

106年依新北市政府重陽節致贈敬老禮金發放規定，於106年9月24日至106年12月30日。致贈對象設籍新北市且至當年度重陽節當月（國曆10月）年滿65歲以上，其持續設籍本市，於重陽節當月底前（國曆10月）已滿6個月，至重陽節當日前1個月仍持續在籍之老人。

致贈原則及其標準：

- （一）100歲以上之老人：民國6年12月31日(含)前出生者，每人新臺幣1萬元整。
- （二）90歲至99歲之老人：民國7年1月1日(含)出生者~民國16年10月31日(含)，每人新臺幣5,000元整。
- （三）80歲至89歲之老人：民國16年11月1日(含)~民國26年10月31日(含)出生者，每人新臺幣2,000元整。
- （四）65歲至79歲之老人：民國26年11月1日(含)~民國41年10月31日(含)出生者，每人新臺幣1,500元整。
- （五）年滿99歲之老人：民國7年1月1日至民國7年12月31日出生者，另

加贈禮品1份，以表敬意。

(六)年滿100歲以上之老人：民國6年12月31日以前出生者，另加贈禮品1份，以表敬意。

致贈禮金方式：禮金致贈方式以長輩需求為原則，以現金和匯款兩種方式發放。現金發放方式由區公所工作人員與里幹事致贈，採定點或到府發放方式。(如逾區公所工作人員與里幹事發放時間仍未領取，請於此段期間洽各區公所辦理補發)

本區於106年度發放重陽敬老禮金共計242萬3,000元，發放人數計1308人。發放以現金和匯款兩種方式，選擇現金發放人數計1,044人，占總發放人數79.82%；匯款發放人數計264人，占總發放人數20.18%。

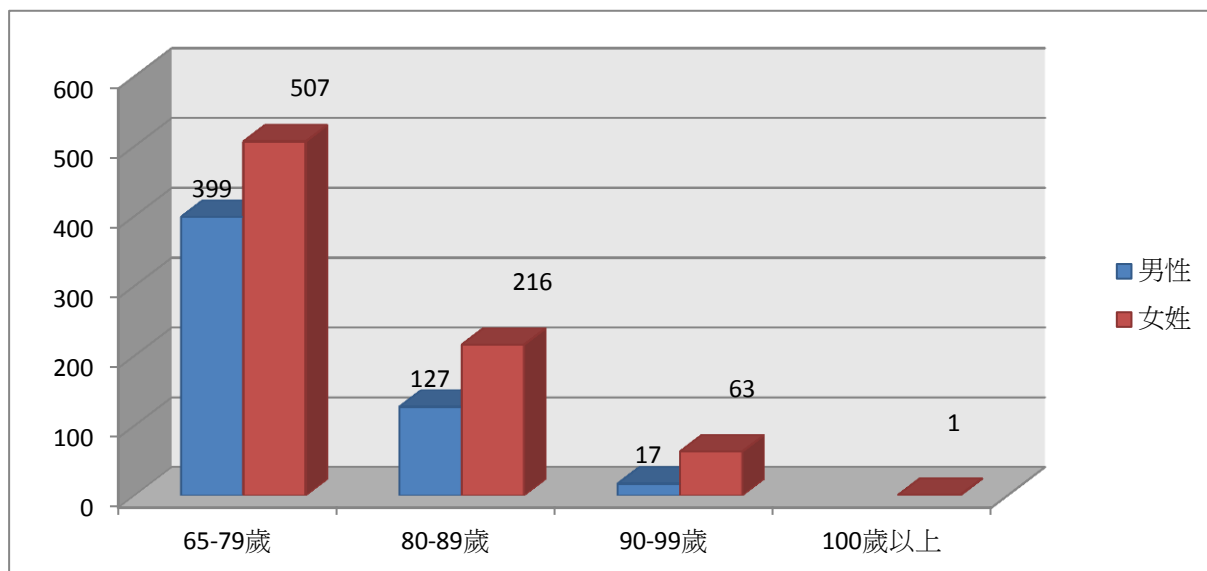
本區就年齡別分析，65至79歲884人(占67.58%)、80至89歲343人(占26.22%)、90至99歲80人(占6.12%)、100歲以上1人(0.08%)；發放人數就性別分，女性765人(占58.49%)高過於男性543人(占41.51%)。(詳表1及圖1)

表一 106年重陽敬老禮金發放概況-按年齡與性別分

單位：人

年齡	65-79歲		80-89歲		90-99歲		100歲以上		合計
	人數	%	人數	%	人數	%	人數	%	
男	399	30.50	127	9.71	17	1.30	0	0	543
女	507	37.08	216	16.51	63	4.82	1	0.8	765
計	884	67.58	343	26.22	80	6.12	1	0.8	1308

資料來源：社會人文課



圖一 106年重陽敬老禮金發放概況-按年齡與性別分

資料來源：社會人文課

本區分為12里，就各發放人數占本區重陽敬老禮金發放人數分析，以十分里290人最多，總發放人數比21.77%，占各里人口數比30.24%，嶺腳里183人居二，占總發放人數比13.74%，占各里人口26.29%，石底里147人居三，總發放人數比11.04%，占各里人口數比30.12%；東勢里139人居四，占總發放人數比10.44%，占各里人口數比30.96%；南山里123人居五，占總發放人數比9.23%，占各里人口數比32.28%；薯榔里120人居六，占總發放人數比9.01%，占各里人口數比28.10%；平溪里64人居七，占總發放人數比4.80%，占各里人口數比23.97%；白石里63人居八，占總發放人數比4.73%，占各里人口數比23.60%；菁桐里58人居九，占總發放人數比4.35%，占各里人口數比21.32%；平湖里53人居十，占總發放人數比3.98%，占各里人口數比28.96%；新寮里48人居十一，占總發放人數比3.60%，占各里人口數比27.91%；望古里44人為人數最少，占總發放人數比3.30%，占各里人口數比27.85%。(詳表 2及圖 2、3)

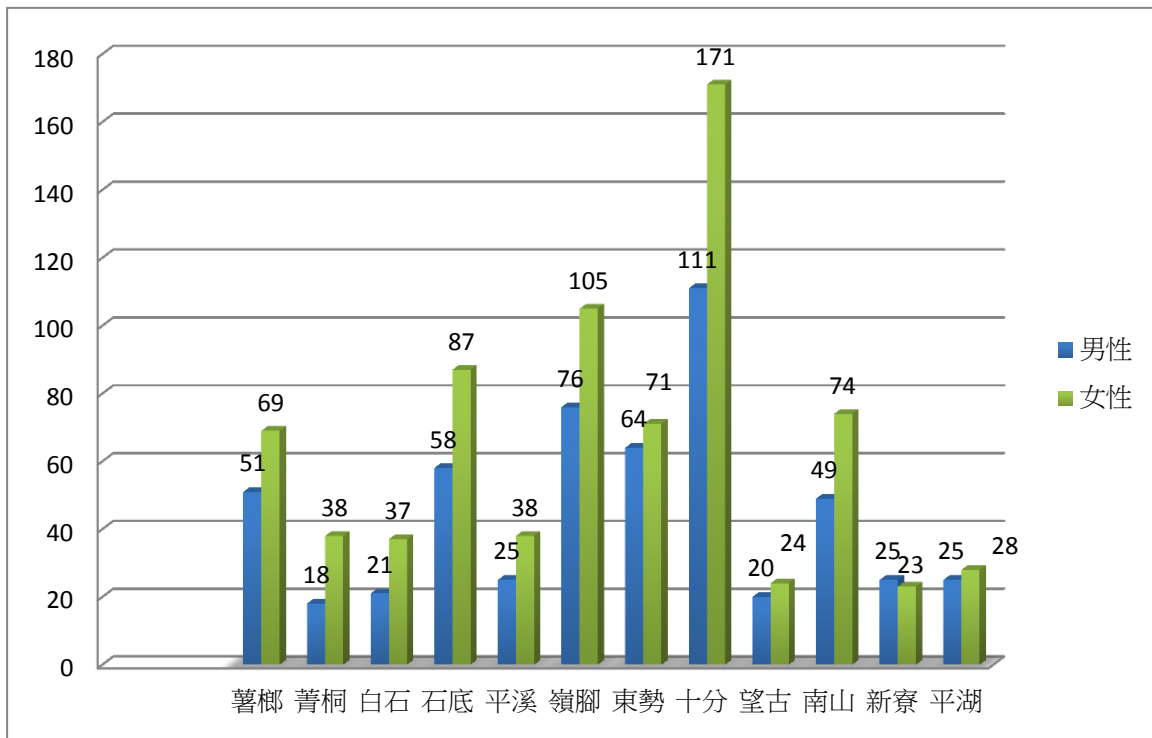
表二 106 年重陽敬老禮金發放概況-按里別分

單位：人

里別	男	占男性 總發放 人數比 (%)	女	占女性總 發放人數 比(%)	合計	占總發 放人數 比(%)	占各里 人口數 比(%)
薯榔里	51	9.39	69	9.02	120	9.17	28.10
菁桐里	18	3.31	38	4.97	56	4.28	20.59
白石里	21	3.87	37	4.84	58	4.43	21.72
石底里	58	10.68	87	11.37	145	11.09	29.71
平溪里	25	4.60	38	4.97	63	4.82	23.60
嶺腳里	76	14.00	105	13.73	181	13.84	26.01
東勢里	64	11.79	71	9.28	135	10.32	30.07
十分里	111	20.44	171	22.35	282	21.56	29.41
望古里	20	3.68	24	3.14	44	3.36	27.85
南山里	49	9.02	74	9.67	123	9.40	32.28
新寮里	25	4.60	23	3.01	48	3.67	27.91
平湖里	25	4.60	28	3.66	53	4.05	28.96

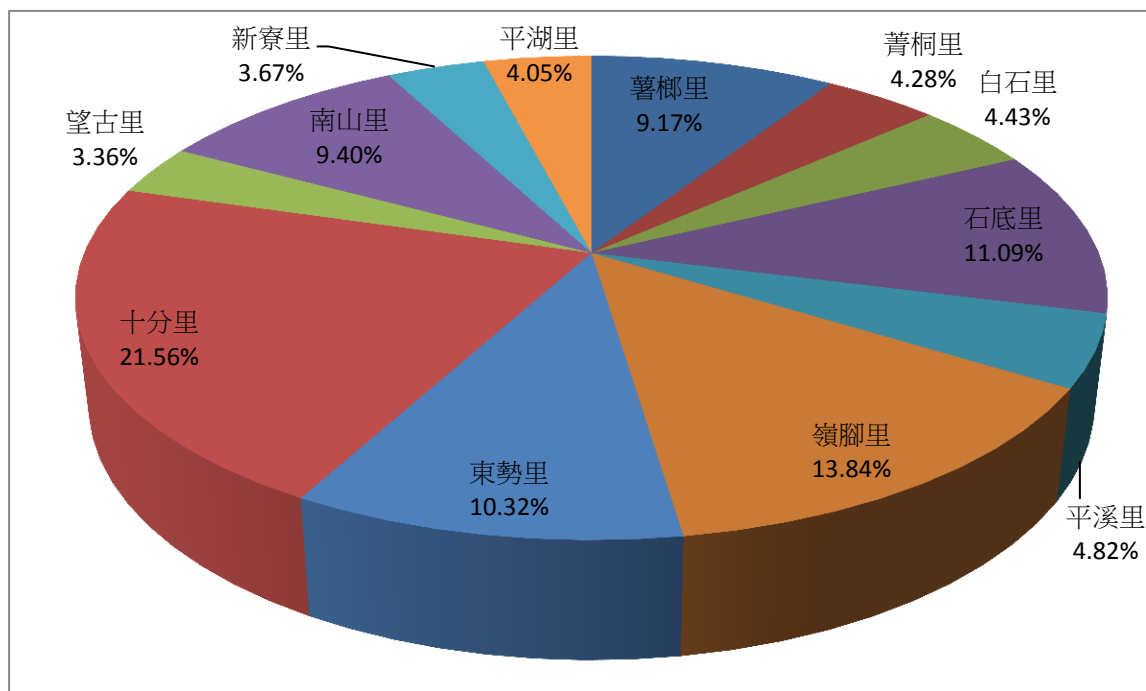
資料來源：社會人文課

備註：依 106 年底實際發放人數核計



圖二 106年重陽敬老禮金發放概況-按里別分

資料來源:社會人文課



圖三 106年重陽敬老禮金發放概況-按里占發放總人數比

資料來源:社會人文課

參、性別發放人數分析

105年與106年依性別發放人數分，發放比率皆是女性高於男性。以105年與106年發放性別比率分析，二年來發放比率皆是女性高於男性，106年男性占41.51%，女性占58.49%，其性比例73.79%，105年男性占40.96%，女性占59.04%，其性比例72.81%。

106年按各里發放性別分析，男性以十分里111人最多，占本區男性發放人數20.44%；嶺腳里76人，占本區男性發放人數14.00%，東勢里64人，占本區男性發放人數11.79%；則本區男性發放人數最少菁桐里18人，占3.31%。女性也以十分里171人最多，占本區女性發放人數22.35%；嶺腳里105人，占本區女性發放人數13.73%；石底里87人，占本區女性發放人數11.37%；最少發放人數新寮里23人，占3.01%。(表3及圖4、圖5)

各里發放性別比率分析，106年新寮里男性占4.60%，女性占3.01%，其性比例108.70%，東勢里男性占11.79%，女性占9.28%，其性比例90.14%，平湖里男性占4.60%，女性占3.66%，其性比例89.29%，望古里男性占3.68%，女性占3.14%，其性比例83.33%，薯榔里男性占9.39%，女性占9.02%，其性比例73.91%，嶺腳里男性占14.00%，

女性占 13.73%，其性比例 72.38%，石底里男性占 10.68%，女性占 11.37%，其性比例 66.67%，南山里男性占 9.02%，女性占 9.67%，其性比例 66.22%，平溪里男性占 4.60%，女性占 4.97%，其性比例 65.79%，十分里男性占 20.44%，女性占 22.35%，其性比例 64.91%，白石里男性占 3.87%，女性占 4.84%，其性比例 56.76%，菁桐里男性占 3.31%，女性占 4.97%，其性比例 47.37%。

106 年與 105 年新寮里男性比率高於女性，其餘都是女性比率高於男性，明顯看出女性平均餘命皆高於男性。

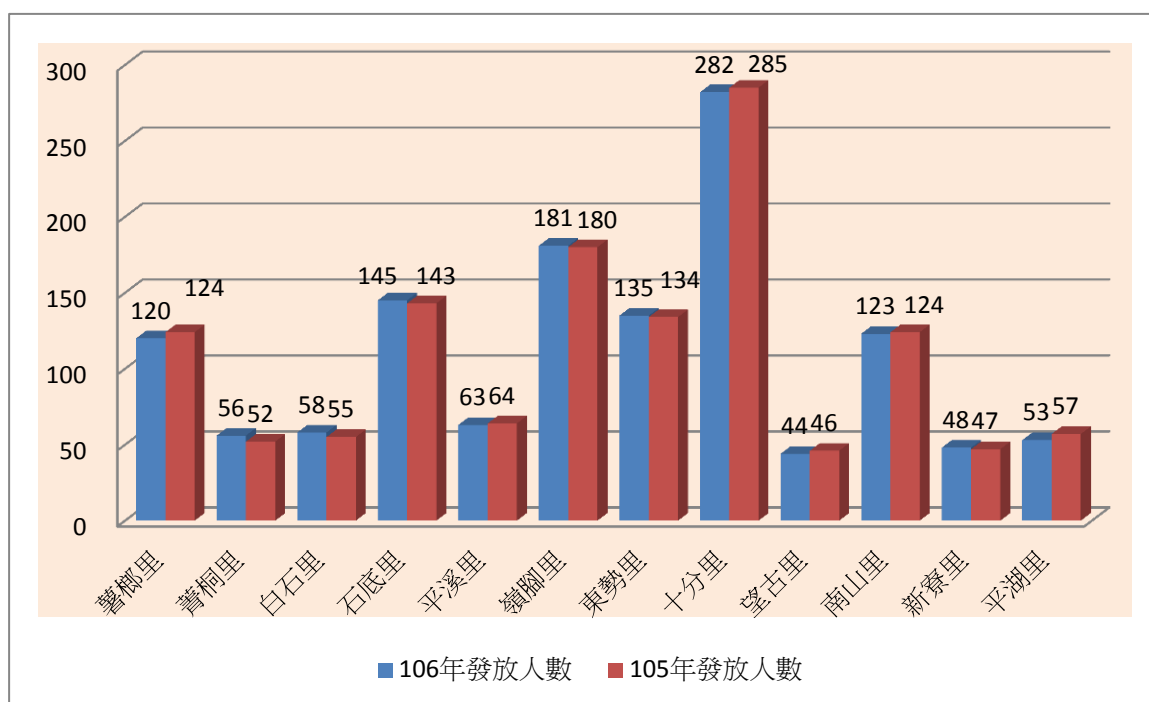


圖 4 106 年與 105 年重陽敬老禮金發放概況-按里別分

資料來源:社會人文課

表三 106年與105年重陽敬老禮金發放概況-按里別分

單位:人、%

里別	106 年度					105 年度				
	男	占男性 總發放 人數比 (%)	女	占女性 總發放 人數比 (%)	性比例	男	占男性 總發放 人數比 (%)	女	占女性 總發放 人數比 (%)	性比例
榔里	51	9.39	69	9.02	73.91	55	10.24	69	8.91	79.71
菁桐	18	3.31	38	4.97	47.37	13	2.42	39	5.04	33.33
白石	21	3.87	37	4.84	56.76	23	4.28	32	4.13	71.88
石底	58	10.68	87	11.37	66.67	56	10.43	87	11.24	64.37
平溪	25	4.60	38	4.97	65.79	24	4.47	40	5.17	60.00
嶺腳	76	14.00	105	13.73	72.38	70	13.04	110	14.21	63.64
東勢	64	11.79	71	9.28	90.14	65	12.10	69	8.91	94.20
十分	111	20.44	171	22.35	64.91	110	20.48	175	22.61	62.86
望古	20	3.68	24	3.14	83.33	21	3.91	25	3.23	84.00
南山	49	9.02	74	9.67	66.22	49	9.12	75	9.69	65.33
新寮	25	4.60	23	3.01	108.70	24	4.47	23	2.97	104.35
平湖	25	4.60	28	3.66	89.29	27	5.03	30	3.88	90.00

資料來源:社會人文課

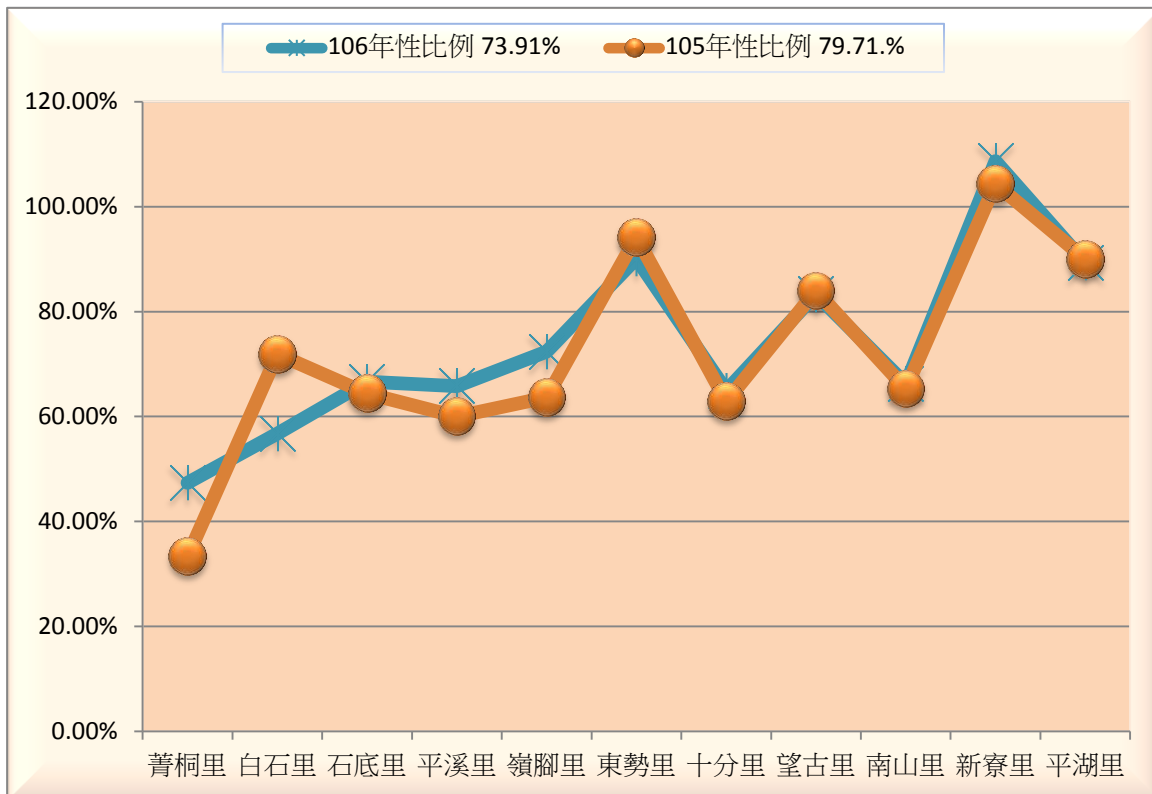


圖5 106年與105年重陽敬老禮金發放概況-按性比例分

資料來源:社會人文課。

肆、發放重陽敬老禮金變動分析

以重陽敬老禮金發放人數占本區人口數分析，重陽敬老禮金發放金額及人數略為下降，本區老齡人口變動呈現減少趨勢；再以重陽敬老禮金發放人數占各里人口數分析，106年各里發放比率與105年相較變動不大。

以重陽敬老禮金發放人數占當年度截至12月底本區總人口數比率

分析，106年與105年敬老禮金發放人數占總人口比率分別為27.18%、26.99%；106年發放人數計1,308人，男性543人，女性765人分別與105年相較人數減少3人，男性增加6人、女性減少9人，顯示本區老齡人口變動呈現減少趨勢。(詳表4、5及圖6、7)

表4 106年與105年重陽敬老禮金發放概況-案年齡與性別分

單位:人

年度	年齡	65-79 歲		80-89 歲		90-99 歲		100 歲以上		合計
	性別	人數	%	人數	%	人數	%	人數	%	
106 年	男	399	30.50	127	9.71	17	1.30	0	0.00	543
	女	485	37.08	216	16.51	63	4.82	1	0.08	765
	計	884	67.58	343	26.22	80	6.12	1	0.08	1,308
105 年	男	399	30.43	118	9.00	20	1.53	0	0.00	537
	女	507	38.67	218	16.63	48	3.66	1	0.08	774
	計	906	69.11	336	25.63	68	5.19	1	0.08	1,311

資料來源:社會人文課

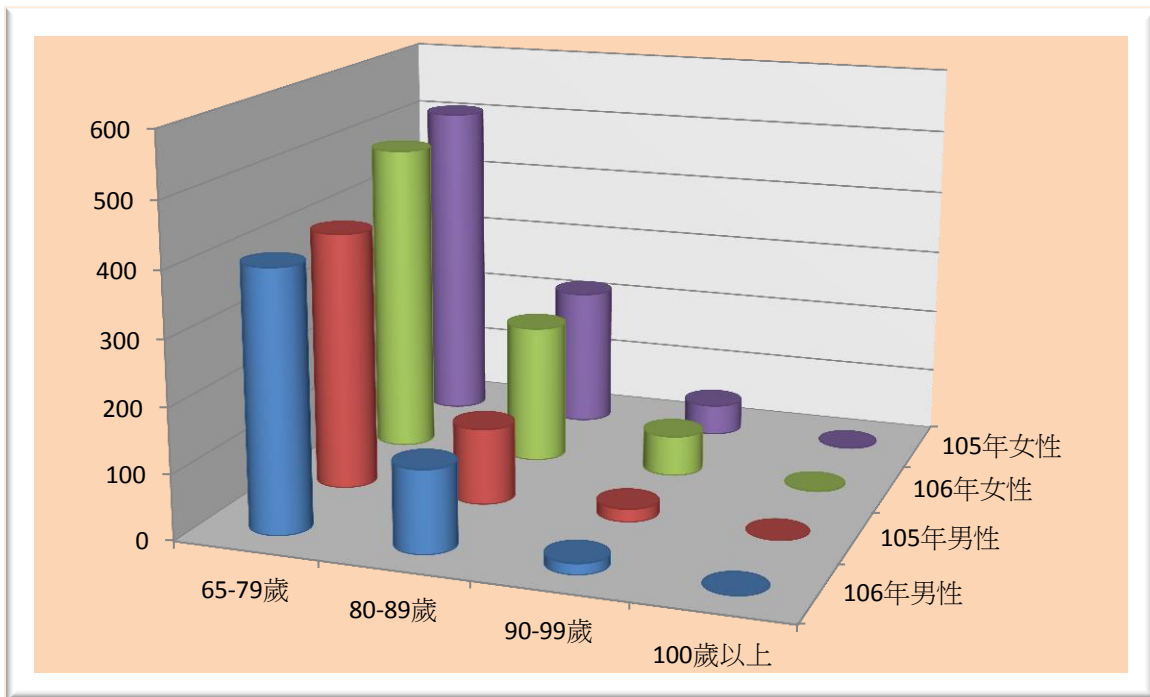


圖6 106年與105年重陽敬老禮金發放概況-按年齡及性別分
資料來源:社會人文課

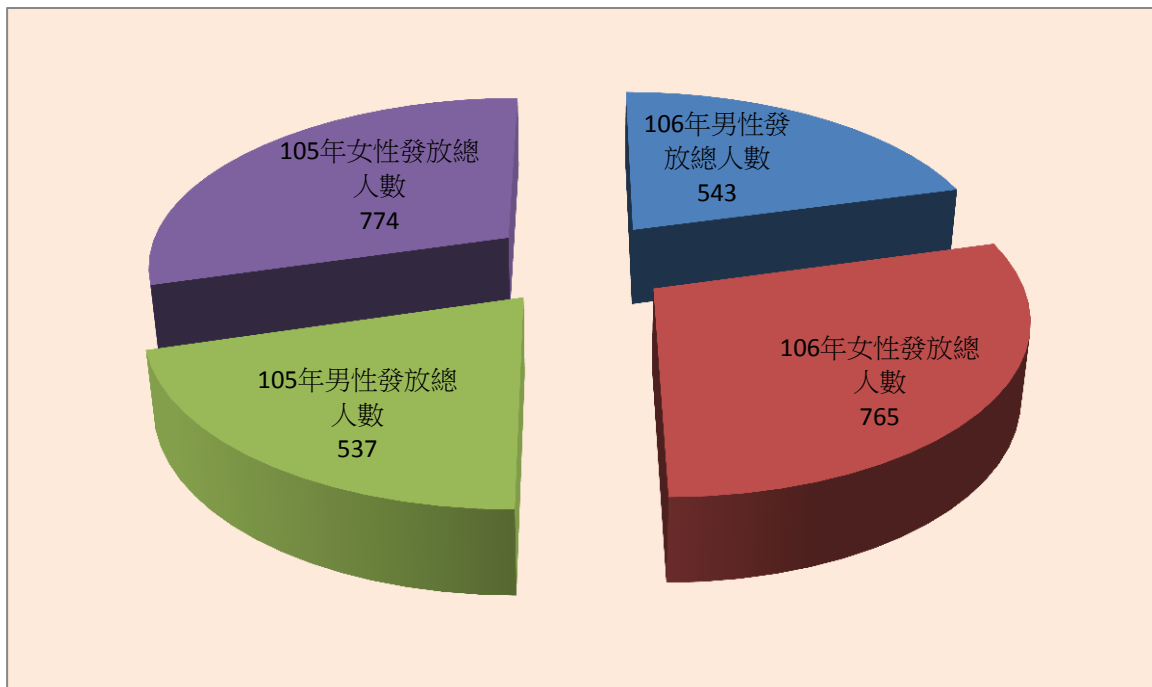


圖7 106年與105年重陽敬老禮金發放人數比
資料來源:社會人文課

表5 106年與105年重陽敬老禮金發放概況

單位：人、%

里別	106 年度					105 年度					106 年與 105 年相 較比率%
	男性	各里總 發放數 占比(%)	女性	各里總 發放數 占比(%)	合計	男性	各里總 發放數 占比(%)	女性	各里總 發放數 占比(%)	合計	
合計	543	41.51	765	58.49	1308	537	40.96	774	59.04	1311	(0.23)
薯榔里	51	9.39	69	9.02	120	55	10.24	69	8.91	124	(3.23)
菁桐里	18	3.31	38	4.97	56	13	2.42	39	5.04	52	7.69
白石里	21	3.87	37	4.84	58	23	4.28	32	4.13	55	5.45
石底里	58	10.68	87	11.37	145	56	10.43	87	11.24	143	1.40
平溪里	25	4.60	38	4.97	63	24	4.47	40	5.17	64	(1.56)
嶺腳里	76	14.00	105	13.73	181	70	13.04	110	14.21	180	0.56
東勢里	64	11.79	71	9.28	135	65	12.10	69	8.91	134	0.75
十分里	111	20.44	171	22.35	282	110	20.48	175	22.61	285	(1.05)
望古里	20	3.68	24	3.14	44	21	3.91	25	3.23	46	(4.35)
南山里	49	9.02	74	9.6%	123	49	9.12	75	9.69	124	(0.81)
新寮里	25	4.60	23	3.01	48	24	4.47	23	2.97	47	2.13
平湖里	25 ⁱ	4.60	28	3.66	53	27	5.03	30	3.88	57	(7.02)

資料來源：社會人文課

伍、結論

聯合國對高齡化社會的定義，一個國家或地區其65歲以上老年人口佔該國家或地區總人口百分比達7%或以上者，即謂該國家或地區已進入高齡化社會。而我國老化指數比亞洲其他國家為高；而觀察本區年長者之年齡亦為更加長壽，分析原因為優良生活環境、醫學進步及區內有濃厚傳統家庭觀念及敬老尊賢之風氣。

面對老化指數持續上升的趨勢，各級政府除了要加強區內之各項老人福利設施，如養老院、老人寄養中心、老人醫院或醫院增設老人特別門診科以外，更要提升區內人口的生產技術，藉以提高各項產業之競爭性，裨使生產年齡人口具有更強的經濟能力，以支持龐大的社會福利支出及奉養老年人口。

刊 名：新北市平溪區重陽敬老禮金發放統計分析

資料期間:106年

編 印：新北市平溪區公所會計室

出 版：新北市平溪區公所

出版日期：中華民國107 年 8 月

創刊年月：中華民國107 年 8 月

刊期頻率：年刊

本刊同時登載於平溪區公所網站

網址為[http:// www.pingxi.ntpc.gov.tw/](http://www.pingxi.ntpc.gov.tw/)

依著作權法第9 條規定，法律、命令不受著作權法保護，

任何人得自由利用，歡迎各界廣為利用。

