

新北市平溪區 重陽敬老禮金發放統計分析

資料期間：108年

第3期



新北市平溪區公所會計室編印
中華民國109年8月出版

凡 例

- 一、 本書刊編報之目的，旨在報導本區重陽敬老禮金有關議題之統計數據，俾以提供施政考核及釐訂施政計劃之參考。
- 二、 本書刊內容分為前言、敬老禮金發放概況、性別、變動、結論等五大類。
- 三、 表內所列「年」係指全年動態數字(自1月1日至12月31日止)，「年底」係指12月底靜態數字，有特殊情形者則指「年度」。
- 四、 本書刊各表計量單位皆採用公制為度量標準，若採用前述以外單位，皆於各表中註明，以茲查考。
- 五、 本書刊統計符號之意義及說明列表如下：

項次	符號	定義		說 明
		中文	英文	
1	—	無數值	none	經統計，但無數據。
2	--	無意義數值	meaningless	有數值，但該數值無意義。
3	...	數值不明或尚未產生資料	Figure not available	雖有數值，但數據尚未公布或產生。
4	0	數值不及半單位	less than a half unit	有數值，但數值不及半單位。
5	+	正數值	Positive number	加於數據前，表示為正數；習慣上省略。
6	-	負數值	Negative number	加於數據前表示為負數。

- 六、 本書將刊登於平溪區公所網站(網址：<http://www.pingxi.ntpc.gov.tw/>)以資各界參考，內容所載資料如有更新數字將予以修正。
- 七、 其他應行單獨注釋事項，均在各表下端分別說明。

目 次

壹、前言.....	1
貳、108年重陽敬老禮金發放概況.....	2-7
參、重陽敬老禮金發放性別分析.....	8-10
肆、發放重陽敬老禮金變動分析.....	11-14
伍、結論.....	15

表目次

表1本區108年重陽敬老禮金發放概況-案年齡與性別分析.....	4
表2本區108年重陽敬老禮金發放概況-案里別分.....	6
表3本區108年陽敬老禮金發放概況-案性別分.....	10
表4本區108年陽敬老禮金發放概況-案年齡與性別分.....	12
表5本區108年陽敬老禮金發放概況-案年齡與性別分.....	14

圖目次

圖1	108年重陽敬老禮金發放概況-按年齡與性別分.....	4
圖2	108年重陽敬老禮金發放概況-按里別分.....	7
圖3	108年重陽敬老禮金發放概況-按里占發放總人數比分.....	7
圖4	108年與108年重陽敬老禮金發放概況-按里別分.....	9
圖5	108年與108年重陽敬老禮金發放概況-按性比例分.....	11
圖6	108年與108年重陽敬老禮金發放概況-按年齡與性別分....	13
圖7	108年與108年重陽敬老禮金發放人數比.....	13

壹、前言

隨著台灣人口年齡結構之快速老化，政府對於老人經濟安全的保障逐漸成為重要的議題。新北市政府每年為宏揚敬老美德，增進老人福祉，特於重陽節前辦理重陽節敬老禮金致贈活動，預估受益人數為43萬餘人。為瞭解本區108年重陽敬老禮金之發放情形，及107年至108年重陽敬老禮金發放之變動情形特作此分析。

就108年重陽敬老禮金之發放年齡結構、性別分析、及各里重陽敬老禮金發放之人口比率及性別加以分析。除此之外，為瞭解重陽敬老禮金發放之變動情形，再以107至108年之發放情形，就發放人數、年齡、性別、里別差異等加以分析，並以文字敘述輔以圖表方式呈現，祈分析內容能做為提供未來推展相關老人福利政策之參考。

貳、108年度重陽敬老禮金發放概況

108年度發放重陽敬老禮金253萬3,000元，計1377人，其中人數以65歲至79歲878人最多；性別則以女性765人占57.22%最多。

108年依新北市政府重陽節致贈敬老禮金發放規定，於108年9月29日至108年12月28日。致贈對象設籍新北市且至當年度重陽節當月（國曆10月）年滿65歲以上，其持續設籍本市，於重陽節當月底前（國曆10月）已滿6個月，至重陽節當日前1個月仍持續在籍之老人。

致贈原則及其標準：

- （一）100歲以上之老人：民國8年12月31日(含)前出生者，每人新臺幣1萬元整。
- （二）90歲至99歲之老人：民國9年1月1日(含)出生者~民國17年10月31日(含)，每人新臺幣5,000元整。
- （三）80歲至89歲之老人：民國18年11月1日(含)~民國27年10月31日(含)出生者，每人新臺幣2,000元整。
- （四）65歲至79歲之老人：民國28年11月1日(含)~民國42年10月31日(含)出生者，每人新臺幣1,500元整。
- （五）年滿99歲之老人：民國9年1月1日至民國9年12月31日出生者，另

加贈禮品1份，以表敬意。

(六)年滿100歲以上之老人：民國8年12月31日以前出生者，另加贈禮品1份，以表敬意。

致贈禮金方式：禮金致贈方式以長輩需求為原則，以現金和匯款兩種方式發放。現金發放方式由區公所工作人員與里幹事致贈，採定點或到府發放方式。(如逾區公所工作人員與里幹事發放時間仍未領取，請於此段期間洽各區公所辦理補發)

本區於108年度發放重陽敬老禮金共計253萬3,000元，發放人數計1377人。發放以現金和匯款兩種方式，選擇現金發放人數計1,024人，占總發放人數74.36%；匯款發放人數計353人，占總發放人數25.64%。

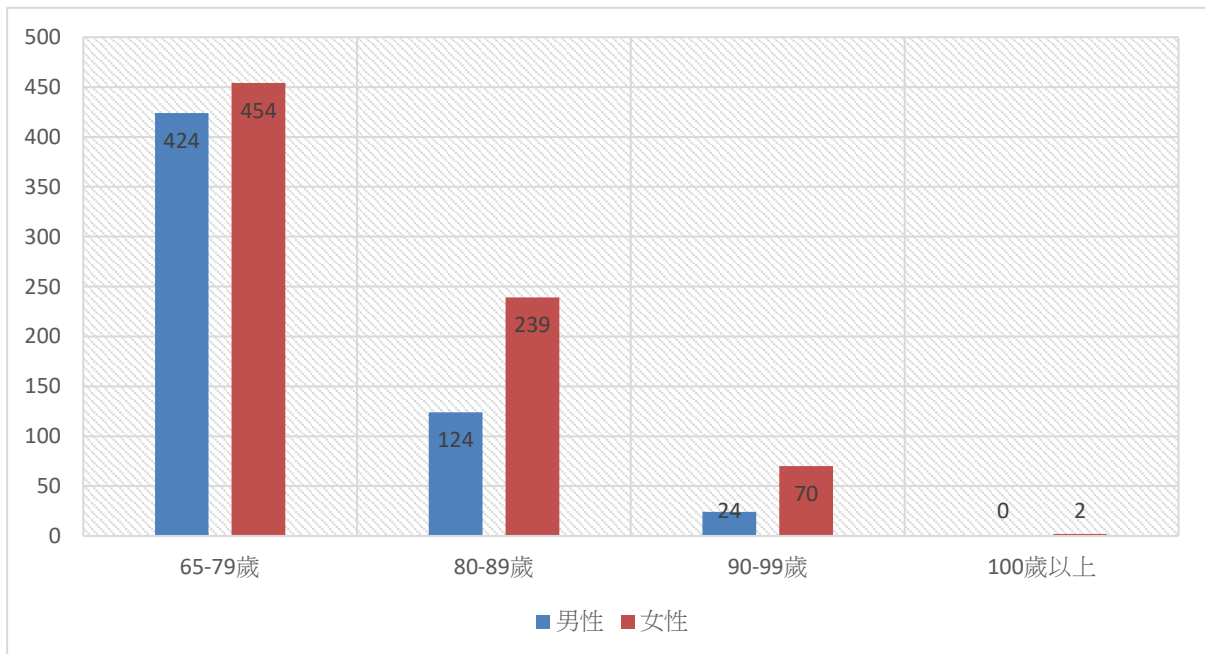
本區就年齡別分析，65至79歲878人(占63.67%)、80至89歲363人(占26.36%)、90至99歲94人(占6.83%)、100歲以上2人(0.15%)；發放人數就性別分，女性765人(占55.56%)高過於男性572人(占41.54%)。(詳表1及圖1)

表一 108年重陽敬老禮金發放概況-按年齡與性別分

單位:人

年齡	65-79歲		80-89歲		90-99歲		100歲以上		合計
	人數	%	人數	%	人數	%	人數	%	
男	424	31.71	124	9.27	24	1.80	0	0	572
女	454	33.96	239	17.88	70	5.24	2	0.15	762
計	871	65.67	363	27.15	94	7.03	2	0.15	1337

資料來源:社會人文課



圖一 108年重陽敬老禮金發放概況-按年齡與性別分

資料來源:社會人文課

本區分為12里，就各發放人數占本區重陽敬老禮金發放人數分析，以十分里281人最多，總發放人數比21.02%，占各里人口數比31.08%，嶺腳里172人居二，占總發放人數比12.86%，占各里人口26.10%，東勢里147人居三，總發放人數比10.99%，占各里人口數比33.41%、石底里146人居四，占總發放人數比10.92%，占各里人口數比30.10%；薯榔里121人居五，占總發放人數比9.05%，占各里人口數比29.66%；南山里116人居六，占總發放人數比8.68%，占各里人口數比31.52%；白石里69人居七，占總發放人數比5.16%，占各里人口數比25.94%；平溪里64人居八，占總發放人數比4.79%，占各里人口數比24.33%；菁桐里及平湖里各61人居九，占總發放人數比各4.56%，占各里人口數比分別為27.70%及32.80%；新寮里50人居十，占總發放人數比3.74%，占各里人口數比30.49%；望古里49人為人數最少，占總發放人數比3.66%，占各里人口數比31.41%。(詳表 2及圖 2、3)

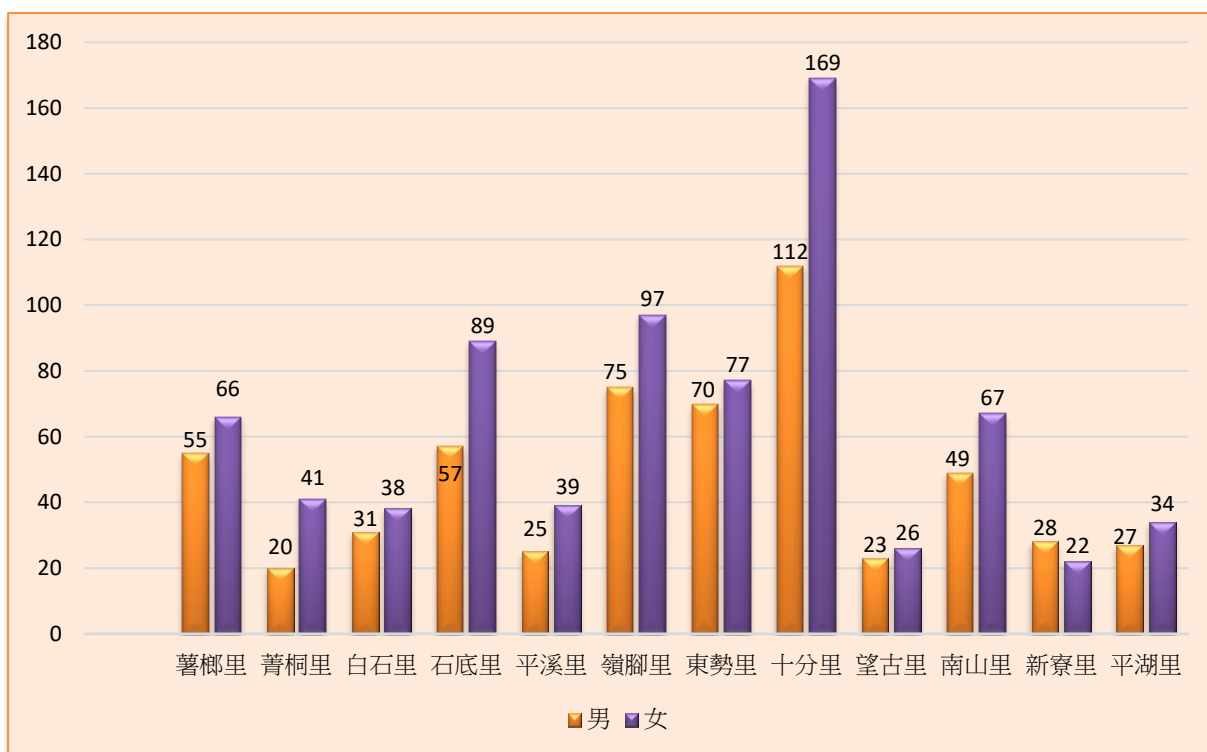
表二 108 年重陽敬老禮金發放概況-按里別分

單位:人

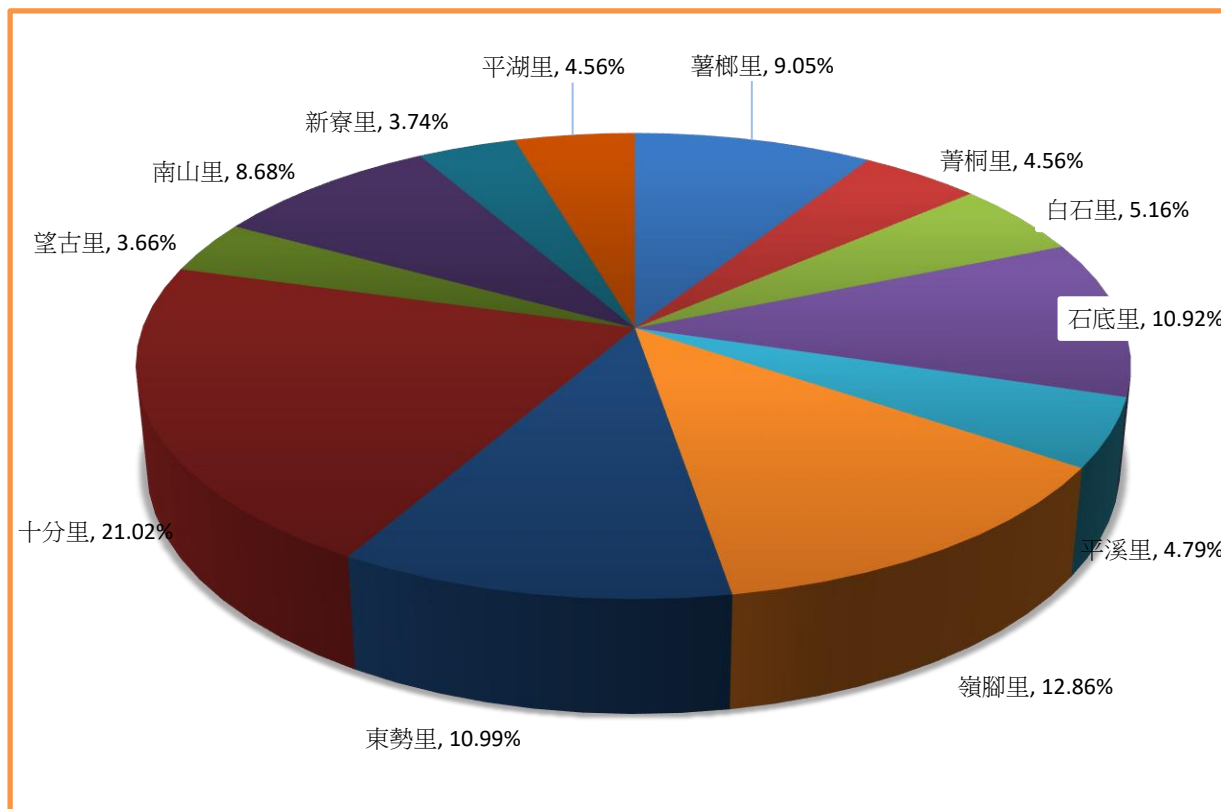
里別	男	占男性 總發放 人數比 (%)	女	占女性總 發放人數 比(%)	合計	占總發 放人數 比(%)	占各里 人口數 比(%)
薯榔里	55	9.62	66	8.63	121	9.05	29.66
菁桐里	20	3.50	41	5.36	61	4.56	24.70
白石里	31	5.42	38	4.97	69	5.16	25.94
石底里	57	9.97	89	11.63	146	10.92	30.10
平溪里	25	4.37	39	5.10	64	4.79	24.33
嶺腳里	75	13.11	97	12.68	172	12.86	26.10
東勢里	70	12.24	77	10.07	147	10.99	33.41
十分里	112	19.58	169	22.09	281	21.02	31.08
望古里	23	4.02	26	3.40	49	3.66	31.41
南山里	49	8.57	67	8.76	116	8.68	31.52
新寮里	28	4.90	22	2.88	50	3.74	30.49
平湖里	27	4.72	34	4.44	61	4.56	32.80

資料來源:社會人文課

備註:依 108 年底實際發放人數核計



圖二 108年重陽敬老禮金發放概況-按里別分



圖三 108年重陽敬老禮金發放概況-按里占發放總人數比

參、性別發放人數分析

107年與108年依性別發放人數分，發放比率皆是女性高於男性。以107年與108年發放性別比率分析，二年來發放比率皆是女性高於男性，108年男性占42.78%，女性占57.22%，其性比例74.77%，107年男性占42.25%，女性占57.75%，其性比例73.16%。

108年按各里發放性別分析，男性以十分里112人最多，占本區男性發放人數19.58%；嶺腳里75人，占本區男性發放人數13.11%，東勢里70人，占本區男性發放人數12.24%；則本區男性發放人數最少菁桐里20人，占3.50%。女性也以十分里169人最多，占本區女性發放人數22.09%；嶺腳里97人，占本區女性發放人數12.68%；石底里89人，占本區女性發放人數11.63%；最少發放人數新寮里22人，占2.88%。(表3及圖4、圖5)

各里發放性別比率分析，108年新寮里男性占4.90%，女性占2.88%，其性比例127.27%，東勢里男性占12.24%，女性占10.07%，其性比例90.91%，平湖里男性占4.72%，女性占4.44%，其性比例89.29%，望古里男性占4.02%，女性占3.40%，其性比例88.46%，薯榔里男性占9.62%，女性占8.63%，其性比例83.33%，白石里男性占5.42%，

女性占 4.97%，其性比例 81.58%，嶺腳里男性占 13.11%，女性占 12.68%，其性比例 77.32%，南山里男性占 8.57%，女性占 8.76%，其性比例 73.13%，十分里男性占 19.58%，女性占 22.09%，其性比例 66.27%，平溪里男性占 4.37%，女性占 5.10%，其性比例 64.10%，石底里男性占 9.97%，女性占 11.63%，其性比例 64.04%，菁桐里男性占 3.50%，女性占 5.36%，其性比例 48.78%。

108 年與 107 年新寮里男性比率高於女性，其餘都是女性比率高於男性，明顯看出女性平均餘命皆高於男性。

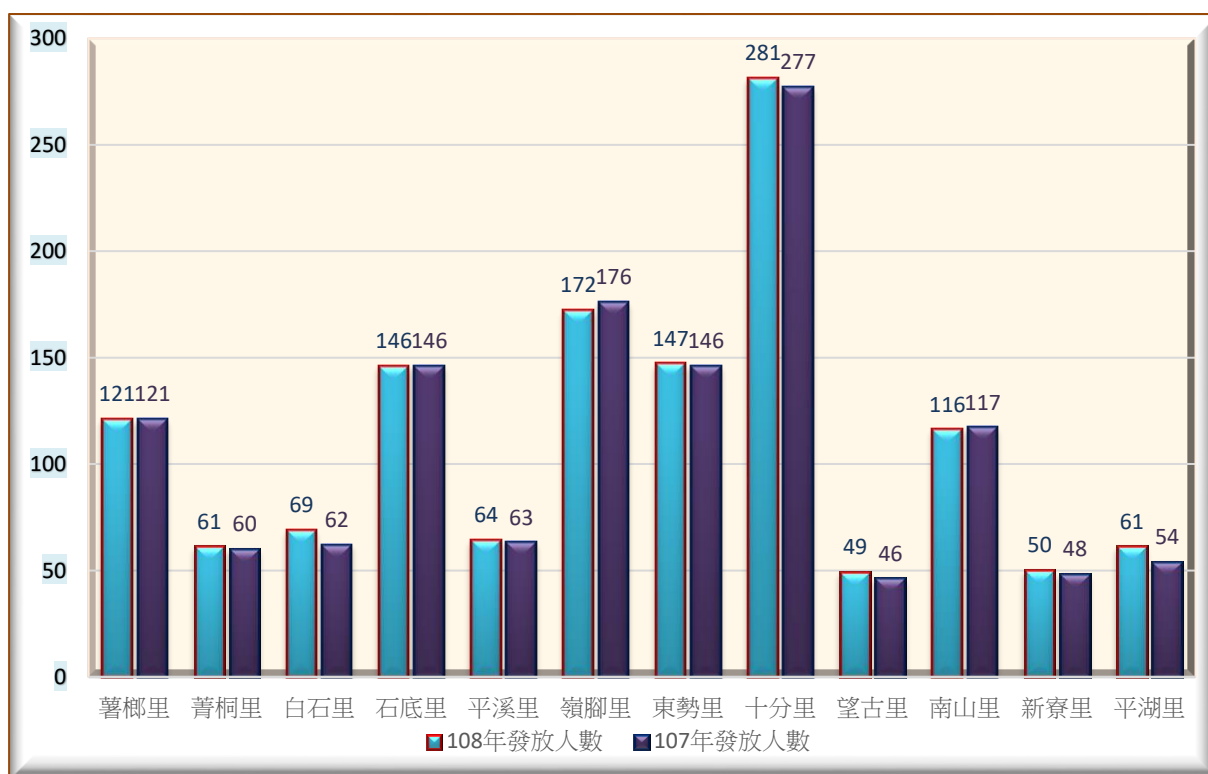


圖 4 108 年與 107 年重陽敬老禮金發放概況-按里別分

表三 108年與107年重陽敬老禮金發放概況-按里別分

單位:人、%

里別	108 年度					107 年度				
	男	占男性 總發放 人數比 (%)	女	占女性 總發放 人數比 (%)	性比例	男	占男性 總發放 人數比 (%)	女	占女性 總發放 人數比 (%)	性比例
榔里	55	9.62	66	8.63	83.33	52	9.35	69	9.08	75.36
菁桐	20	3.50	41	5.36	48.78	19	3.42	41	5.39	46.34
白石	31	5.42	38	4.97	81.58	26	4.68	36	4.74	72.22
石底	57	9.97	89	11.63	64.04	58	10.43	88	11.58	65.91
平溪	25	4.37	39	5.10	64.10	25	4.50	38	5.00	65.79
嶺腳	75	13.11	97	12.68	77.32	76	13.67	100	13.16	76.00
東勢	70	12.24	77	10.07	90.91	71	12.77	75	9.87	94.67
十分	112	19.58	169	22.37	66.27	107	19.24	170	22.37	62.94
望古	23	4.02	26	3.40	88.46	22	3.96	24	3.16	91.67
南山	49	8.57	67	8.76	73.13	48	8.63	69	9.08	69.57
新寮	28	4.90	22	2.88	127.27	27	4.86	21	2.76	128.57
平湖	27	4.72	34	4.44	89.29	25	4.50	29	3.82	89.29

資料來源:社會人文課

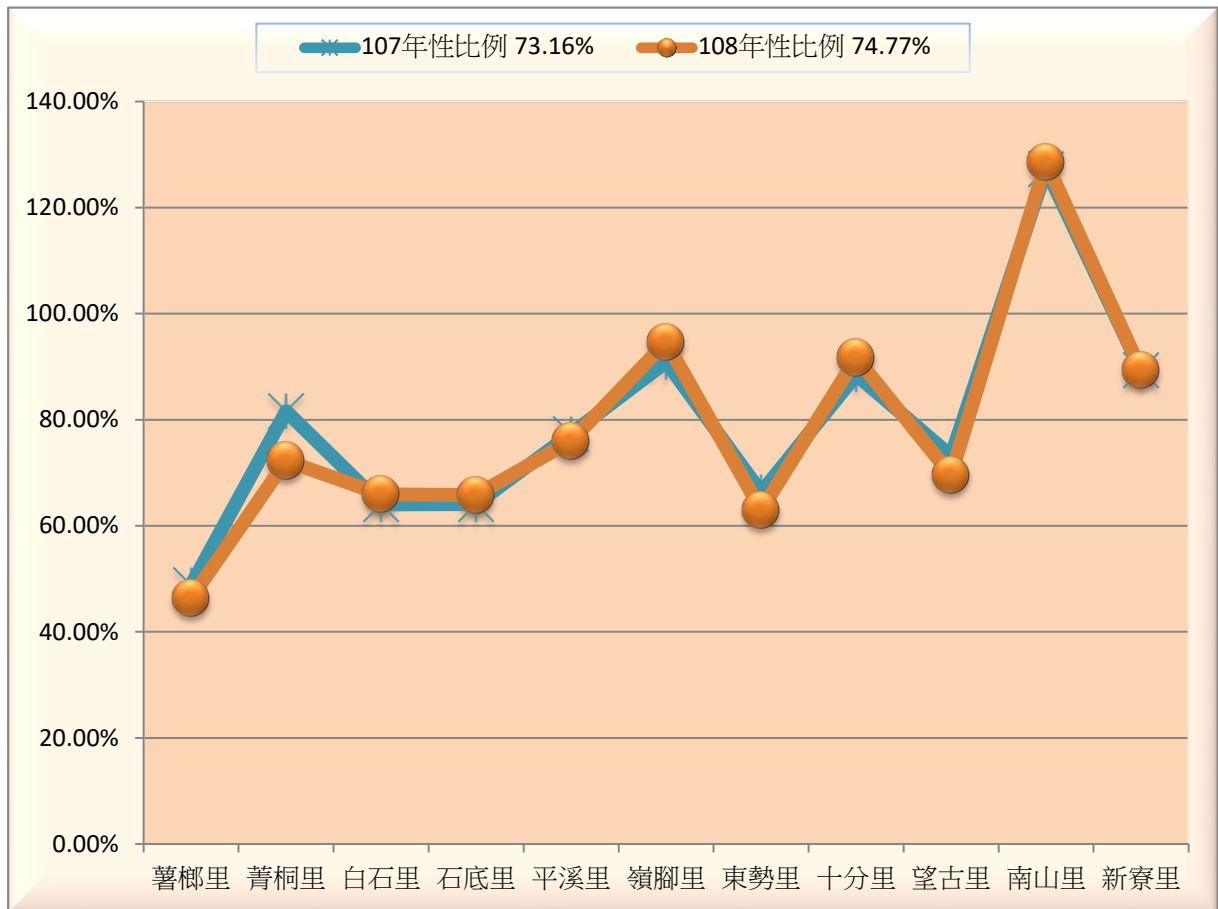


圖5 108年與107年重陽敬老禮金發放概況-按性比例分

肆、發放重陽敬老禮金變動分析

以重陽敬老禮金發放人數占本區人口數分析，重陽敬老禮金發放金額及人數略為下降，本區老齡人口變動呈現減少趨勢；再以重陽敬老禮金發放人數占各里人口數分析，108年各里發放比率與107年相較變動不大。

以重陽敬老禮金發放人數占當年度截至12月底本區總人口數比率

分析，108年與107年敬老禮金發放人數占總人口比率分別為29.41%、28.20%；108年發放人數計1,337人，男性572人，女性765人分別與107年相較人數增加21人，男性增加16人、女性增加5人，顯示本區老年人口變動呈現增加趨勢。(詳表4、5及圖6、7)

表4 108年與107年重陽敬老禮金發放概況-案年齡與性別分

單位:人

年度	年齡	65-79 歲		80-89 歲		90-99 歲		100 歲以上		合計
	性別	人數	%	人數	%	人數	%	人數	%	
108 年	男	424	31.71	124	9.27	24	1.80	0	0.00	572
	女	454	33.67	239	17.88	70	5.24	2	0.15	766
	計	878	65.67	363	27.15	94	7.03	2	0.15	1,337
107 年	男	407	30.93	125	9.50	24	1.82	0	0.00	556
	女	464	35.26	226	17.17	69	5.24	1	0.08	760
	計	871	66.19	351	26.67	93	7.07	1	0.08	1,316

資料來源:社會人文課

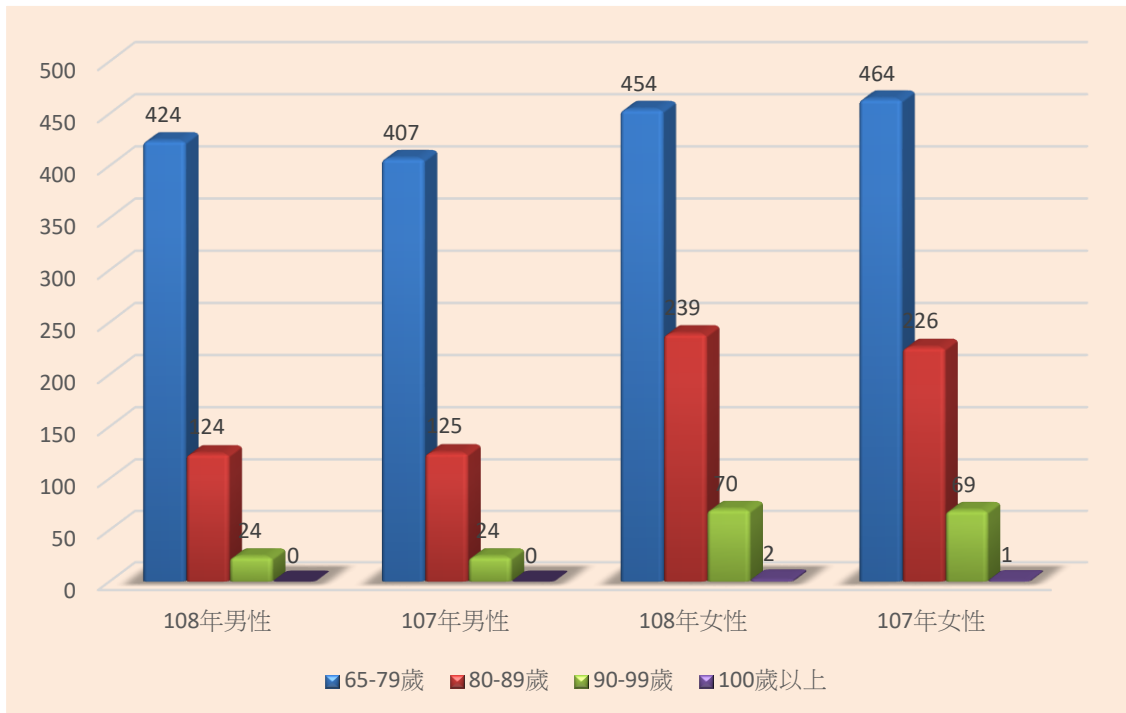


圖6 108年與107年重陽敬老禮金發放概況-按年齡及性別分

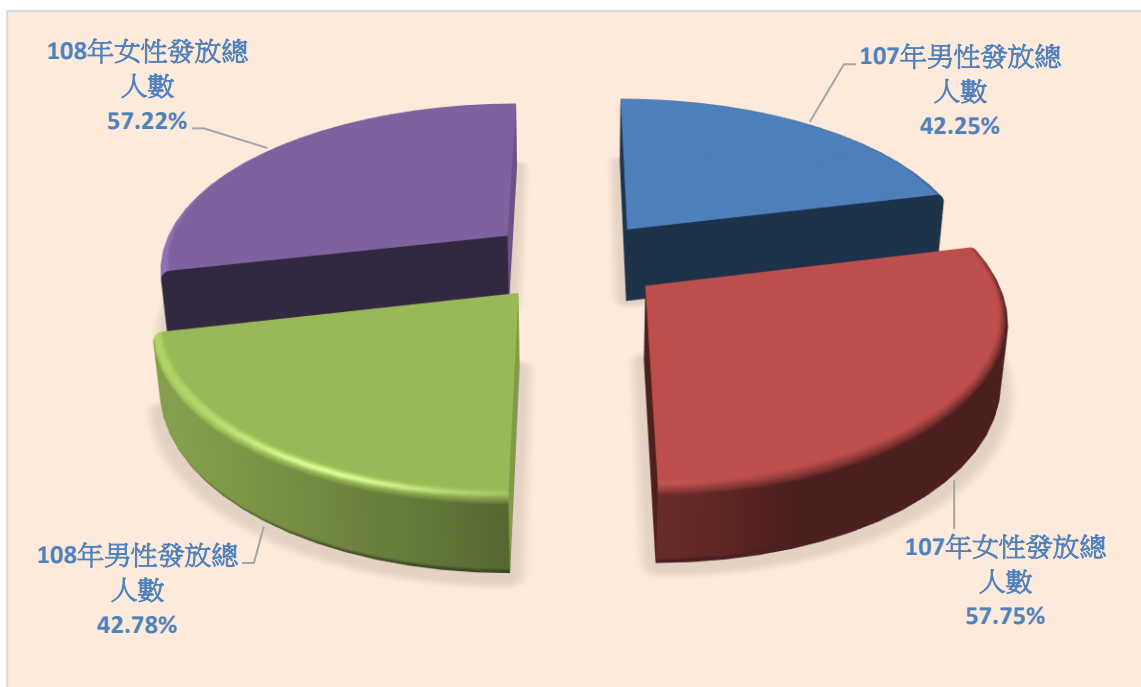


圖7 108年與107重陽敬老禮金發放人數比率

表5 108年與107年重陽敬老禮金發放概況

單位：人、%

里別	108 年度					107 年度					108 年與 107 年相 較比率%
	男性	各里總 發放數 占比(%)	女性	各里總 發放數 占比(%)	合計	男性	各里總 發放數 占比(%)	女性	各里總 發放數 占比(%)	合計	
合計	572	42.78	765	57.22	1337	556	42.25	760	57.75	1316	1.60
薯榔里	55	9.62	66	8.63	121	52	9.35	69	9.08	121	0
菁桐里	20	3.60	41	5.36	61	19	3.42	41	5.39	60	1.67
白石里	31	5.59	38	4.97	69	26	4.68	36	4.74	62	11.29
石底里	57	9.97	89	11.63	146	58	10.43	88	11.58	146	0
平溪里	25	4.50	39	5.10	64	25	4.50	38	5.00	63	1.59
嶺腳里	75	13.11	97	12.68	172	76	13.67	100	13.16	176	(2.27)
東勢里	70	12.24	77	10.07	147	71	12.77	75	9.87	146	0.68
十分里	112	19.58	169	22.09	281	107	19.24	170	22.37	277	1.44
望古里	23	4.14	26	3.40	49	22	3.96	24	3.16	46	6.52
南山里	49	8.57	67	8.76	116	48	8.63	69	9.08	117	(0.85)
新寮里	28	5.05	22	2.88	50	27	4.86	21	2.76	48	4.17
平湖里	27	4.86	34	4.44	61	25	4.50	29	3.82	54	12.96

資料來源：社會人文課

伍、結論

聯合國對高齡化社會的定義，一個國家或地區其65歲以上老年人口佔該國家或地區總人口百分比達7%或以上者，即謂該國家或地區已進入高齡化社會。而我國老化指數比亞洲其他國家為高；且觀察本區年長者之年齡亦為更加長壽，分析原因為優良生活環境、醫學進步及區內有濃厚傳統家庭觀念與敬老尊賢之風氣。

面對老化指數持續上升的趨勢，各級政府除了要加強區內之各項老人福利設施，如養老院、老人寄養中心、老人醫院或醫院增設老人特別門診科以外，更要提升區內人口的生產技術，藉以提高各項產業之競爭力，俾使生產年齡人口具有更強的經濟能力，以支持龐大的社會福利支出及奉養老年人口。

刊 名：新北市平溪區重陽敬老禮金發放統計分析

資料期間:108年

編 印：新北市平溪區公所會計室

出 版：新北市平溪區公所

出版日期：中華民國109 年 8 月

創刊年月：中華民國109 年 8 月

刊期頻率：年刊

本刊同時登載於平溪區公所網站

網址為[http:// www.pingxi.ntpc.gov.tw/](http://www.pingxi.ntpc.gov.tw/)

依著作權法第9 條規定，法律、命令不受著作權法保護，

任何人得自由利用，歡迎各界廣為利用。

