

新北市平溪區

重陽敬老禮金發放統計分析

資料期間：109年

第4期



新北市平溪區公所會計室編印
中華民國110年7月出版

凡 例

- 一、 本書刊編報之目的，旨在報導本區重陽敬老禮金有關議題之統計數據，俾以提供施政考核及釐訂施政計劃之參考。
- 二、 本書刊內容分為前言、敬老禮金發放概況、性別、變動、結論等五大類。
- 三、 表內所列「年」係指全年動態數字(自1月1日至12月31日止)，「年底」係指12月底靜態數字，有特殊情形者則指「年度」。
- 四、 本書刊各表計量單位皆採用公制為度量標準，若採用前述以外單位，皆於各表中註明，以茲查考。
- 五、 本書刊統計符號之意義及說明列表如下：

項次	符號	定義		說 明
		中文	英文	
1	—	無數值	none	經統計，但無數據。
2	--	無意義數值	meaningless	有數值，但該數值無意義。
3	...	數值不明或尚未產生資料	Figure not available	雖有數值，但數據尚未公布或產生。
4	0	數值不及半單位	less than a half unit	有數值，但數值不及半單位。
5	+	正數值	Positive number	加於數據前，表示為正數；習慣上省略。
6	-	負數值	Negative number	加於數據前表示為負數。

- 六、 本書將刊登於平溪區公所網站(網址：<http://www.pingxi.ntpc.gov.tw/>)以資各界參考，內容所載資料如有更新數字將予以修正。
- 七、 其他應行單獨注釋事項，均在各表下端分別說明。

目 次

壹、前言.....	1
貳、109年重陽敬老禮金發放概況.....	2-7
參、重陽敬老禮金發放性別分析.....	8-10
肆、發放重陽敬老禮金變動分析.....	11-14
伍、結論.....	15

表目次

表1本區109年重陽敬老禮金發放概況-案年齡與性別分析.....	4
表2本區109年重陽敬老禮金發放概況-案里別分.....	6
表3本區109年陽敬老禮金發放概況-案性別分.....	10
表4本區109年陽敬老禮金發放概況-案年齡與性別分.....	12
表5本區109年陽敬老禮金發放概況-案年齡與性別分.....	14

圖目次

圖1	109年重陽敬老禮金發放概況-按年齡與性別分.....	4
圖2	109年重陽敬老禮金發放概況-按里別分.....	7
圖3	109年重陽敬老禮金發放概況-按里占發放總人數比分.....	7
圖4	109年與108年重陽敬老禮金發放概況-按里別分.....	9
圖5	109年與108年重陽敬老禮金發放概況-按性比例分.....	11
圖6	109年與108年重陽敬老禮金發放概況-按年齡與性別分....	13
圖7	109年與108年重陽敬老禮金發放人數比.....	13

壹、前言

隨著台灣人口年齡結構之快速老化，政府對於老人經濟安全的保障逐漸成為重要的議題。新北市政府每年為宏揚敬老美德，增進老人福祉，特於重陽節前辦理重陽節敬老禮金致贈活動，預估受益人數為43萬餘人。為瞭解本區109年重陽敬老禮金之發放情形，及108年至109年重陽敬老禮金發放之變動情形特作此分析。

就109年重陽敬老禮金之發放年齡結構、性別分析、及各里重陽敬老禮金發放之人口比率及性別加以分析。除此之外，為瞭解重陽敬老禮金發放之變動情形，再以108至109年之發放情形，就發放人數、年齡、性別、里別差異等加以分析，並以文字敘述輔以圖表方式呈現，祈分析內容能做為提供未來推展相關老人福利政策之參考。

貳、109年度重陽敬老禮金發放概況

109年度發放重陽敬老禮金257萬8,000元，計1,354人，其中人數以65歲至79歲866人最多；性別則以女性753人占55.61%最多。

109年依新北市政府重陽節致贈敬老禮金發放規定，於109年10月14日至109年12月31日。致贈對象設籍新北市且至當年度重陽節當月（109年10月）年滿65歲以上，其持續設籍本市，於重陽節當月前已滿6個月，至重陽節當日（109年10月25日）前1個月仍持續設籍之老人。

致贈原則及其標準：

- （一）100歲以上之老人：民國9年12月31日(含)前出生者，每人新臺幣1萬元整。
- （二）90歲至99歲之老人：民國10年1月1日(含)出生者~民國19年10月31日(含)，每人新臺幣5,000元整。
- （三）80歲至89歲之老人：民國19年11月1日(含)~民國29年10月31日(含)出生者，每人新臺幣2,000元整。
- （四）65歲至79歲之老人：民國29年11月1日(含)~民國44年10月31日(含)出生者，每人新臺幣1,500元整。
- （五）年滿99歲之老人：民國10年1月1日至民國10年12月31日出生者，

另加贈禮品1份，以表敬意。

(六) 年滿100歲以上之老人：民國9年12月31日以前出生者，另加贈市長祝福重陽敬老大紅包現金，每人新臺幣1萬元，由長輩依其需要自主購買所需物品，以表敬意。

致贈禮金方式：禮金致贈方式以長輩需求為原則，以現金和匯款兩種方式發放。現金發放方式由區公所工作人員與里幹事致贈，採定點或到府發放方式。(如逾區公所工作人員與里幹事發放時間仍未領取，請於此段期間洽各區公所辦理補發)

本區於109年度發放重陽敬老禮金共計257萬8,000元，發放人數計1,354人。發放以現金和匯款兩種方式，選擇現金發放人數計930人，占總發放人數68.69%；匯款發放人數計424人，占總發放人數31.31%。

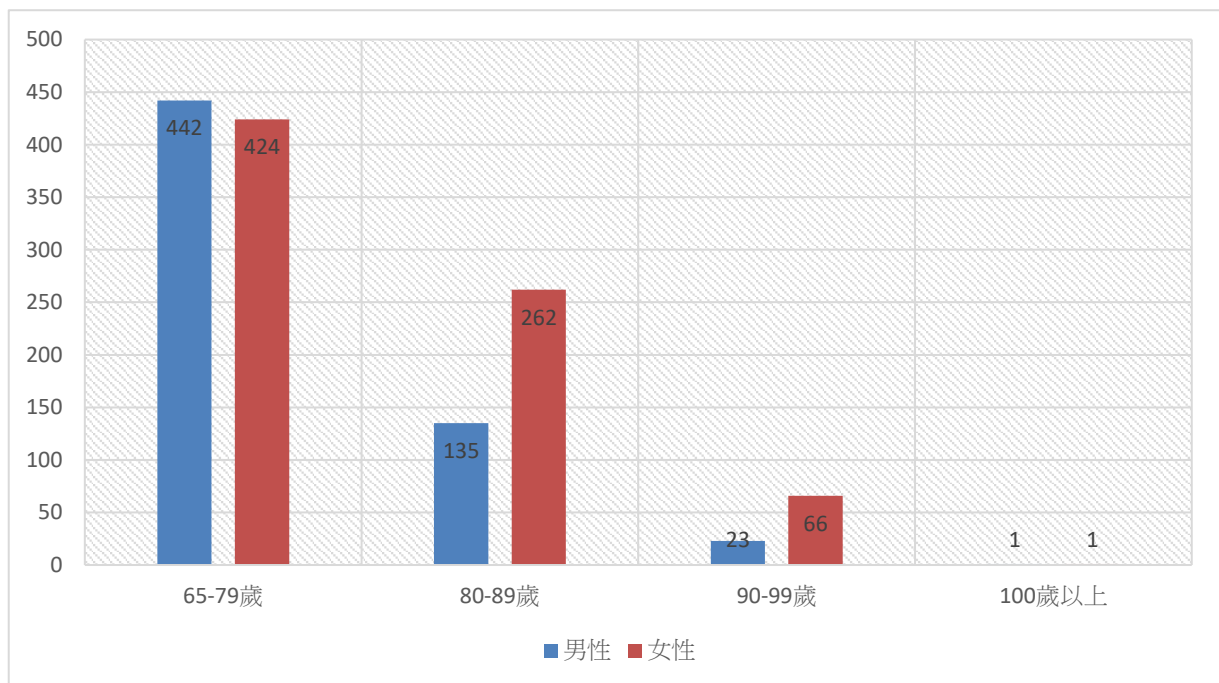
本區就年齡別分析，65至79歲866人(占63.96%)、80至89歲397人(占29.32%)、90至99歲89人(占6.57%)、100歲以上2人(0.15%)；發放人數就性別分，女性753人(占55.61%)高過於男性601人(占44.39%)。(詳表1及圖1)

表一 109年重陽敬老禮金發放概況-按年齡與性別分

單位:人

年齡	65-79歲		80-89歲		90-99歲		100歲以上		合計
	人數	%	人數	%	人數	%	人數	%	
男	442	32.64	135	9.97	23	1.70	1	0.07	601
女	424	31.31	262	19.35	66	6.87	1	0.07	753
計	866	63.96	397	29.32	89	6.57	2	0.15	1354

資料來源:社會人文課



圖一 109年重陽敬老禮金發放概況-按年齡與性別分

資料來源:社會人文課

本區分為12里，就各發放人數占本區重陽敬老禮金發放人數分析，以十分里284人最多，總發放人數比20.97%，占各里人口數比32.42%，嶺腳里171人居二，占總發放人數比12.63%，占各里人口26.76%，石底里151人居三，總發放人數比11.15%，占各里人口數比32.83%、東勢里150人居四，占總發放人數比11.08%，占各里人口數比34.40%；薯榔里123人居五，占總發放人數比9.08%，占各里人口數比31.14%；南山里120人居六，占總發放人數比8.86%，占各里人口數比33.71%；白石里70人居七，占總發放人數比5.17%，占各里人口數比27.56%；平溪里63人居八，占總發放人數比4.65%，占各里人口數比22.42%；菁桐里61人居九，占總發放人數比4.51%，占各里人口數比25.21%；平湖里60人居十，占總發放人數比4.43%，占各里人口數比35.09%；新寮里53人居十一，占總發放人數比3.91%，占各里人口數比33.13%；望古里48人為人數最少，占總發放人數比3.55%，占各里人口數比31.17%。(詳表 2及圖 2、3)

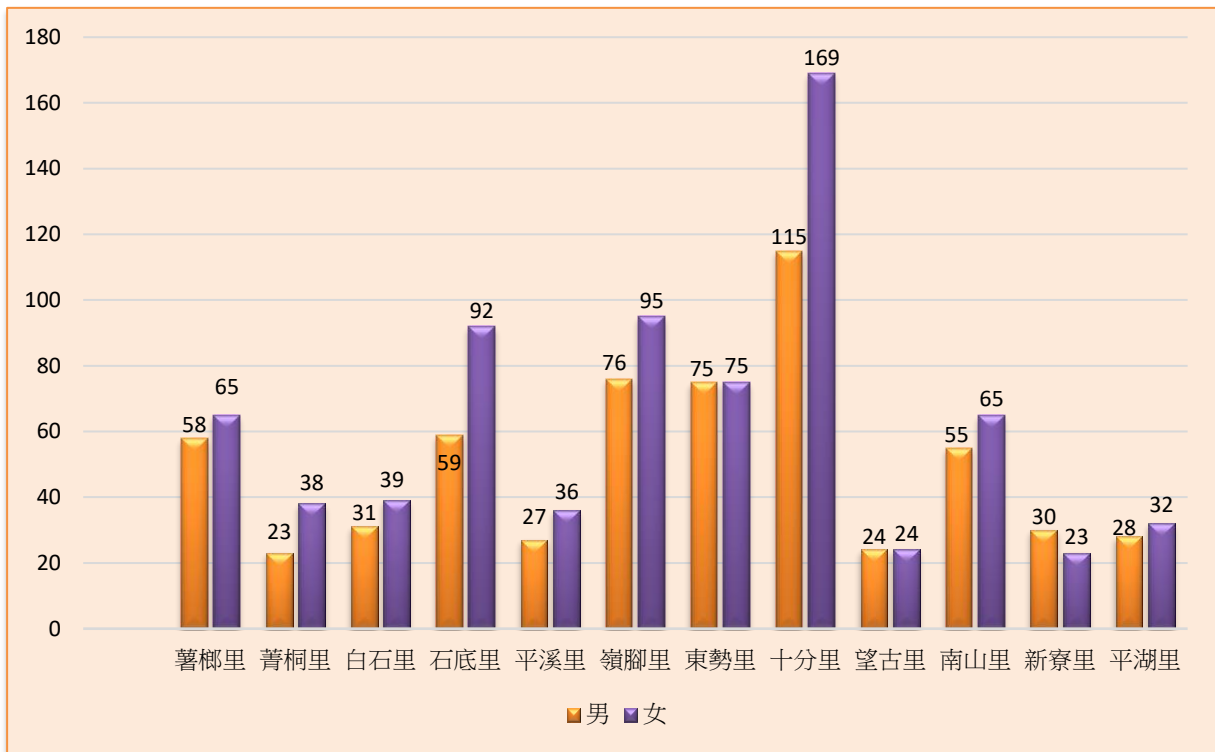
表二 109 年重陽敬老禮金發放概況-按里別分

單位：人

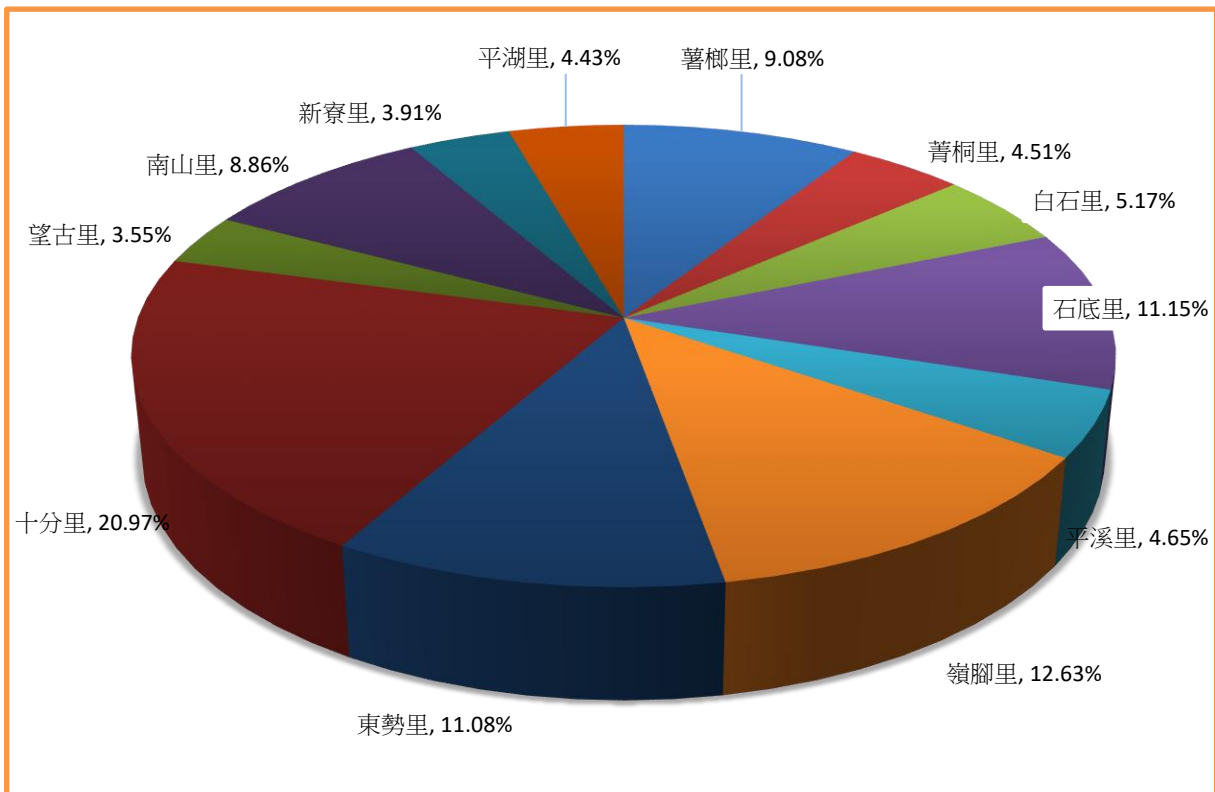
里別	男	占男性 總發放 人數比 (%)	女	占女性總 發放人數 比(%)	合計	占總發 放人數 比(%)	占各里 人口數 比(%)
薯榔里	58	9.65	65	8.63	123	9.08	31.14
菁桐里	23	3.83	38	5.05	61	4.51	25.21
白石里	31	5.16	39	5.10	70	5.17	27.56
石底里	59	9.82	92	12.03	151	11.15	32.83
平溪里	27	4.49	36	4.71	63	4.65	22.42
嶺腳里	76	12.65	95	12.42	171	12.63	26.76
東勢里	75	12.48	75	9.80	150	11.08	34.40
十分里	115	19.13	169	22.09	284	20.97	32.42
望古里	24	3.99	24	3.14	48	3.55	31.17
南山里	55	9.15	65	8.50	120	8.86	33.71
新寮里	30	4.99	23	3.01	53	3.91	33.13
平湖里	28	4.66	32	4.18	60	4.43	35.09

資料來源：社會人文課

備註：依 109 年底實際發放人數核計



圖二 109年重陽敬老禮金發放概況-按里別分



圖三 109年重陽敬老禮金發放概況-按里占發放總人數比

參、性別發放人數分析

108年與109年依性別發放人數分，發放比率皆是女性高於男性。以108年與109年發放性別比率分析，二年來發放比率皆是女性高於男性，109年男性占44.39%，女性占55.61%，其性比例79.81%，108年男性占42.78%，女性占57.22%，其性比例74.77%。

109年按各里發放性別分析，男性以十分里115人最多，占本區男性發放人數19.13%；嶺腳里76人，占本區男性發放人數12.65%，東勢里75人，占本區男性發放人數12.48%；則本區男性發放人數最少菁桐里23人，占3.83%。女性也以十分里169人最多，占本區女性發放人數22.44%；嶺腳里95人，占本區女性發放人數12.62%；石底里92人，占本區女性發放人數12.22%；最少發放人數新寮里23人，占2.88%。(表3及圖4、圖5)

各里發放性別比率分析，109年薯榔里男性占9.65%，女性占8.63%，其性比例89.23%，菁桐里男性占3.83%，女性占5.05%，其性比例60.53%，白石里男性占5.16%，女性占5.18%，其性比例79.49%，石底里男性占9.82%，女性占12.22%，其性比例64.13%，平溪里男性占4.49%，女性占4.78%，其性比例75%，嶺腳里男性占12.65%，女性占12.62%，

其性比例 80%，東勢里男性占 12.48%，女性占 9.96%，其性比例 100%，十分里男性占 19.13%，女性占 22.44%，其性比例 68.05%，望古里男性占 3.99%，女性占 3.19%，其性比例 100%，南山里男性占 9.15%，女性占 8.63%，其性比例 84.62%，新寮里男性占 4.99%，女性占 3.05%，其性比例 130.43%，平湖里男性占 4.66%，女性占 4.25%，其性比例 89.29%。

108 年與 109 年新寮里男性比率高於女性，其餘都是女性比率高於男性，明顯看出女性平均餘命皆高於男性。

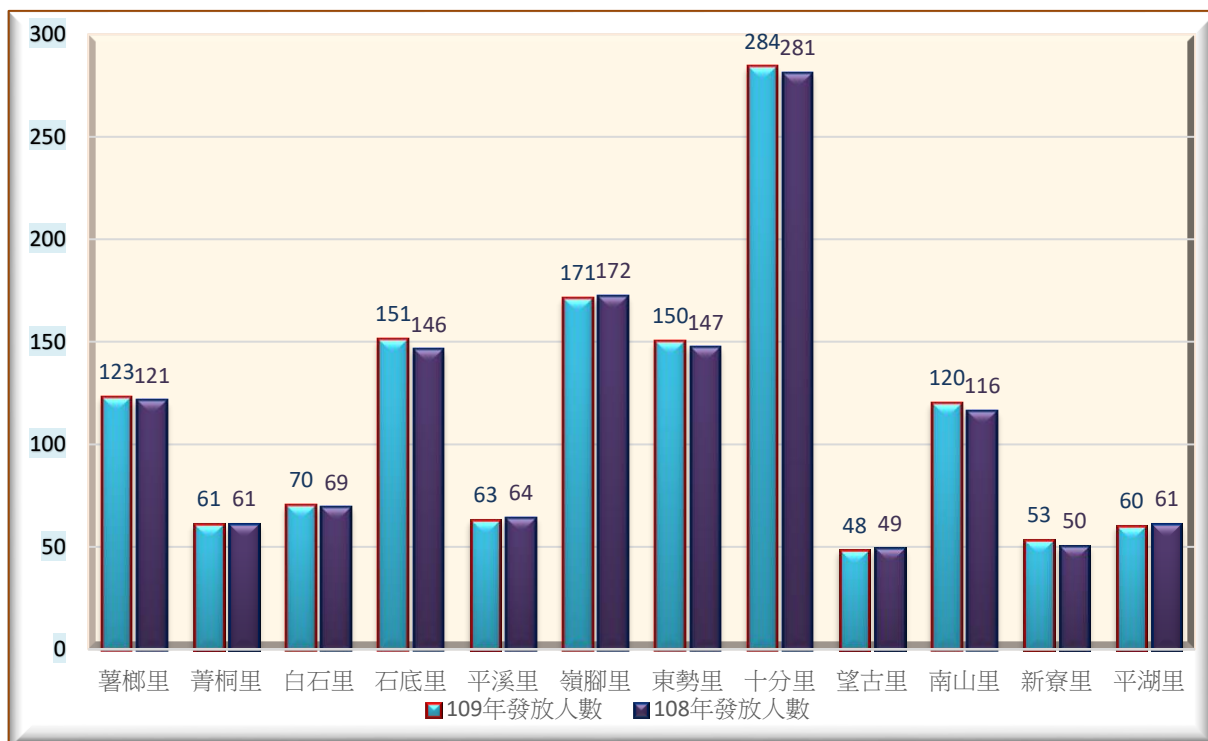


圖 4 108 年與 109 年重陽敬老禮金發放概況-按里別分

表三 109年與108年重陽敬老禮金發放概況-按里別分

單位:人、%

里別	109 年度					108 年度				
	男	占男性 總發放 人數比 (%)	女	占女性 總發放 人數比 (%)	性比例	男	占男性 總發放 人數比 (%)	女	占女性 總發放 人數比 (%)	性比例
榔里	58	9.65	65	8.63	89.23	55	9.62	66	8.63	83.33
菁桐	23	3.83	38	5.05	60.53	20	3.50	41	5.36	48.78
白石	31	5.16	39	5.18	79.49	31	5.42	38	4.97	81.58
石底	59	9.82	92	12.22	64.13	57	9.97	89	11.63	64.04
平溪	27	4.49	36	4.78	75	25	4.37	39	5.10	64.10
嶺腳	76	12.65	95	12.62	80	75	13.11	97	12.68	77.32
東勢	75	12.48	75	9.96	100	70	12.24	77	10.07	90.91
十分	115	19.13	169	22.44	68.05	112	19.58	169	22.37	66.27
望古	24	3.99	24	3.19	100	23	4.02	26	3.40	88.46
南山	55	9.15	65	8.63	84.62	49	8.57	67	8.76	73.13
新寮	30	4.99	23	3.05	130.43	28	4.90	22	2.88	127.27
平湖	28	4.66	32	4.25	89.29	27	4.72	34	4.44	89.29

資料來源:社會人文課

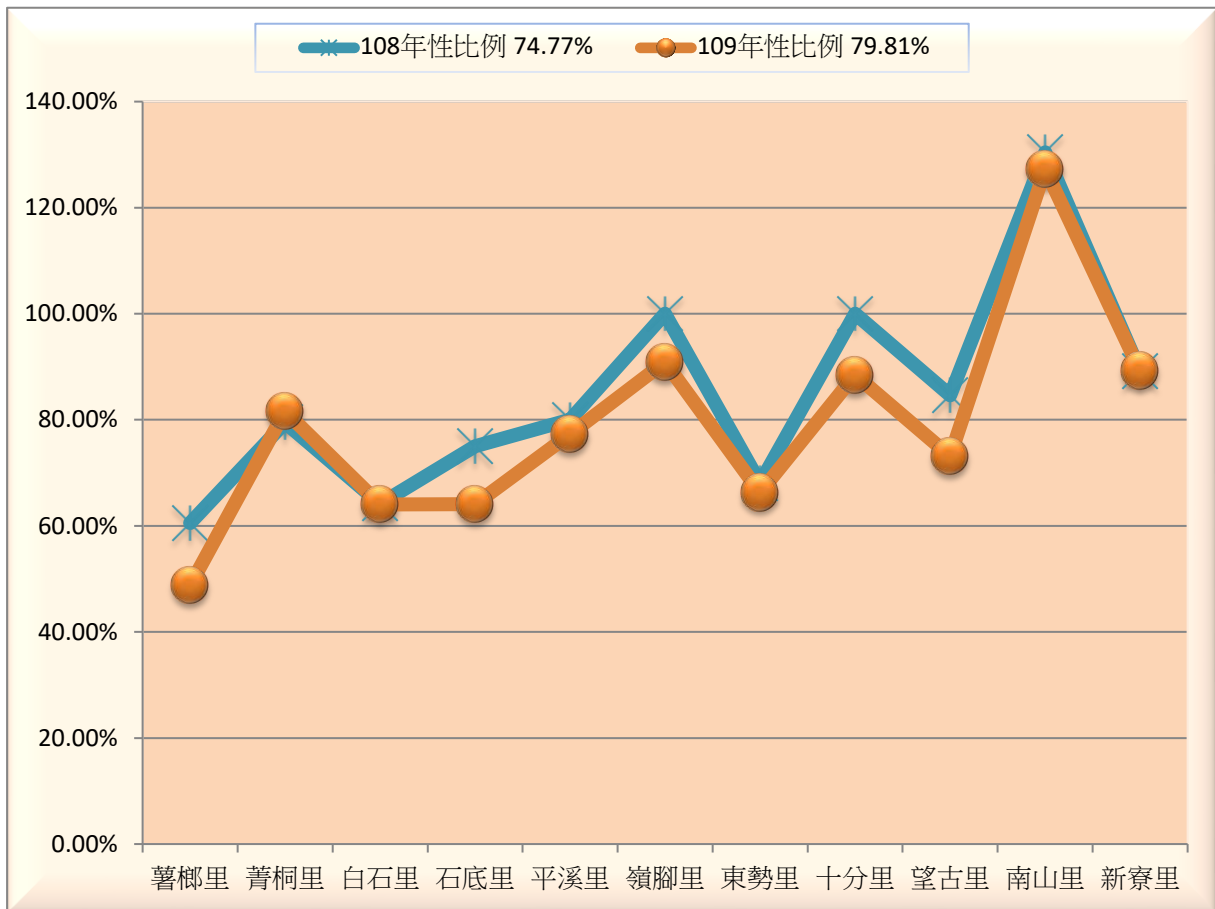


圖5 109年與108年重陽敬老禮金發放概況-按性比例分

肆、發放重陽敬老禮金變動分析

以重陽敬老禮金發放人數占本區人口數分析，重陽敬老禮金發放金額及人數略為上升，本區老齡人口變動呈現增加趨勢；再以重陽敬老禮金發放人數占各里人口數分析，109年各里發放比率與108年相較變動不大。

以重陽敬老禮金發放人數占當年度截至12月底本區總人口數比率

分析，109年與108年敬老禮金發放人數占總人口比率分別為30.61%、29.41%；109年發放人數計1,354人，男性601人，女性753人分別與108年相較人數增加17人，男性增加29人、女性減少12人，顯示本區老年人口變動呈現增加趨勢。(詳表4、5及圖6、7)

表4 109年與108年重陽敬老禮金發放概況-案年齡與性別分

單位:人

年度	年齡	65-79 歲		80-89 歲		90-99 歲		100 歲以上		合計
	性別	人數	%	人數	%	人數	%	人數	%	
109 年	男	442	32.64	135	9.97	23	1.70	1	0.07	601
	女	424	31.31	262	19.35	66	4.87	1	0.07	753
	計	866	63.96	397	29.32	89	6.57	2	0.15	1,354
108 年	男	424	31.71	124	9.27	24	1.80	0	0.00	572
	女	454	33.67	239	17.88	70	5.24	2	0.15	766
	計	878	65.67	363	27.15	94	7.03	2	0.15	1,337

資料來源:社會人文課

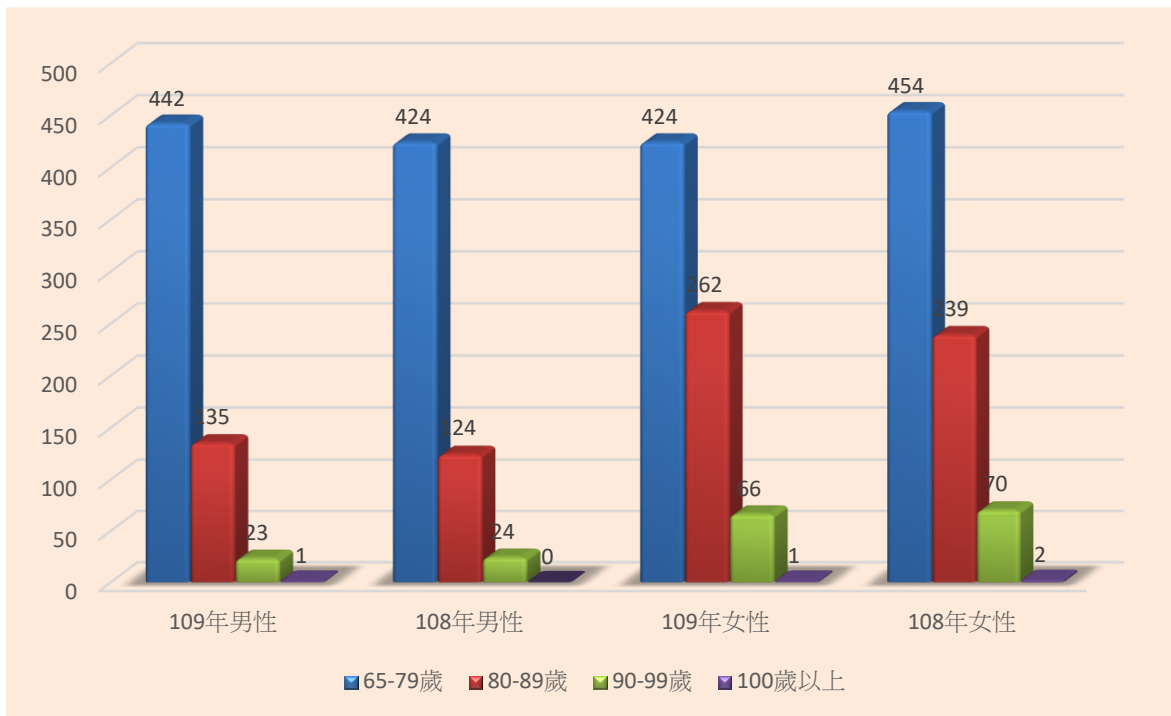


圖6 109年與108年重陽敬老禮金發放概況-按年齡及性別分

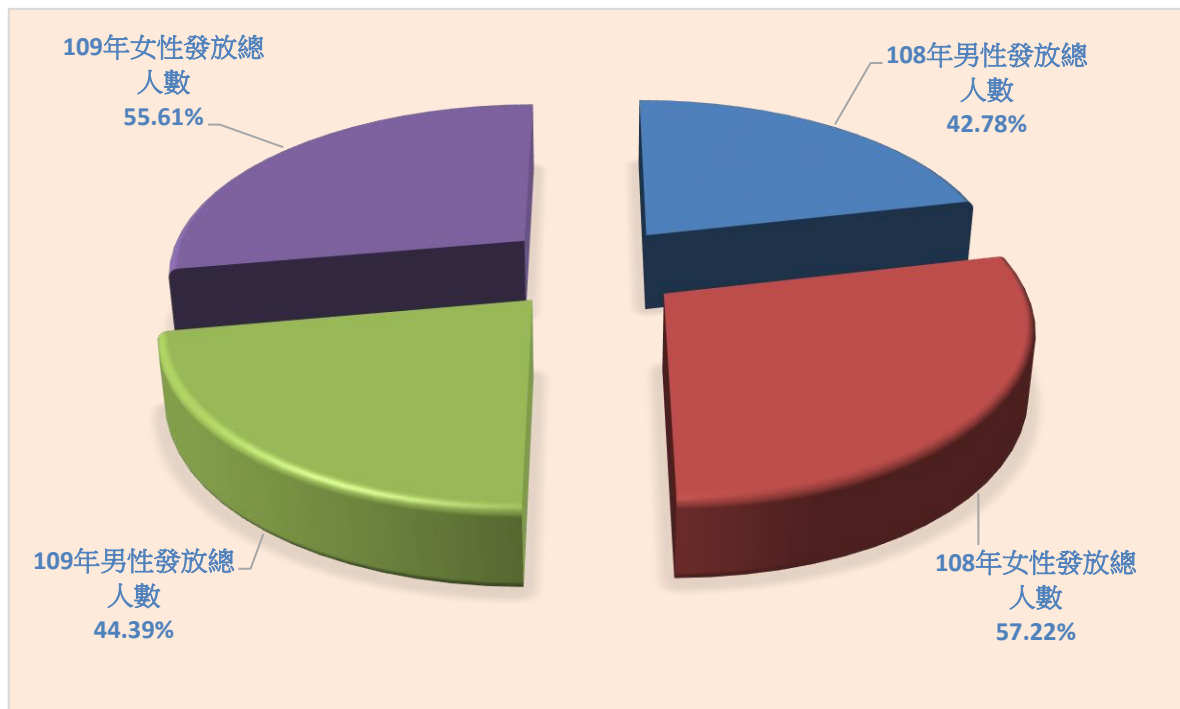


圖7 109年與108重陽敬老禮金發放人數比率

表5 109年與108年重陽敬老禮金發放概況

單位：人、%

里別	109 年度					108 年度					109 年與 108 年相 較比率%
	男性	各里總 發放數 占比(%)	女性	各里總 發放數 占比(%)	合計	男性	各里總 發放數 占比(%)	女性	各里總 發放數 占比(%)	合計	
合計	601	44.39	753	55.61	1354	572	42.78	765	57.22	1337	1.27
薯榔里	58	9.65	65	8.63	123	55	9.62	66	8.63	121	(1.65)
菁桐里	23	3.83	38	5.05	61	20	3.60	41	5.36	61	-
白石里	31	5.16	39	5.18	70	31	5.59	38	4.97	69	(1.45)
石底里	59	9.82	92	12.22	151	57	9.97	89	11.63	146	(3.42)
平溪里	27	4.86	36	4.78	63	25	4.50	39	5.10	64	1.56
嶺腳里	76	13.67	95	12.62	171	75	13.11	97	12.68	172	(0.58)
東勢里	75	12.49	75	9.96	150	70	12.24	77	10.07	147	(2.04)
十分里	115	20.68	169	22.44	284	112	19.58	169	22.09	281	(1.07)
望古里	24	4.32	24	3.19	48	23	4.14	26	3.40	49	2.04
南山里	55	9.15	65	8.63	120	49	8.57	67	8.76	116	(3.45)
新寮里	30	4.99	23	3.05	53	28	5.05	22	2.88	50	(6.00)
平湖里	28	4.66	32	4.25	60	27	4.86	34	4.44	61	1.64

資料來源：社會人文課

伍、結論

聯合國世界衛生組織對高齡化社會的定義，65 歲以上老年人口占總人口比率超過 7%者稱為「高齡化社會」，超過 14%者為「高齡社會」，超過20%者為「超高齡社會」。

本區人口老化程度逐年加深，伴隨著人口老化問題，產生獨居老人人口數有日益增加的趨勢，為因應高齡化社會來臨，平溪區公所結合社區發展協會、里辦公處、社團等，提供長輩多元學習、健康樂活及共餐等據點服務。

老人照顧問題將嚴重挑戰我國公共政策。雖然「長期照顧服務法2」（以下簡稱長照法）於104年5月15日在立法院三讀通過，2年後上路，為臺灣的社會福利添新頁，然而長照法中照顧老人之重點，多著力於失能老人的長期照顧，絕大多數健康老人的需求相對未受重視。

面對老化指數持續上升的趨勢，各級政府除了要加強區內之各項老人福利設施，如養老院、老人寄養中心、老人醫院或醫院增設老人特別門診科以外，更要提升區內人口的生產技術，藉以提高各項產業之競爭力，俾使生產年齡人口具有更強的經濟能力，以支持龐大的社會福利支出及奉養老年人口。

刊 名：新北市平溪區重陽敬老禮金發放統計分析

資料期間:109年

編 印：新北市平溪區公所會計室

出 版：新北市平溪區公所

出版日期：中華民國110 年 7 月

創刊年月：中華民國110 年 7 月

刊期頻率：年刊

本刊同時登載於平溪區公所網站

網址為[http:// www.pingxi.ntpc.gov.tw/](http://www.pingxi.ntpc.gov.tw/)

依著作權法第9 條規定，法律、命令不受著作權法保護，

任何人得自由利用，歡迎各界廣為利用。

