


# 新北市平溪區 人口結構分析

資料期間：111年

第10期



新北市平溪區公所會計室編印  
中華民國112年8月出版



## 凡 例

- 一、 本書刊編報之目的，旨在報導本區人口結構分析有關之統計數據，俾以提供施政考核及釐訂施政計劃之參考。
- 二、 本書刊內容分為前言、人口分布、結構、結論等四大類。
- 三、 表內所列「年」係指全年動態數字(自1月1日至12月31日止)，「年底」係指12月底靜態數字。
- 四、 本書刊各表計量單位皆採用公制為度量標準，若採用前述以外單位，皆於各表中註明，以茲查考。
- 五、 本書刊統計符號之意義及說明列表如下：

項次	符號	定義		說 明
		中文	英文	
1	—	無數值	none	經統計，但無數據。
2	--	無意義數值	meaningless	有數值，但該數值無意義。
3	...	數值不明或尚未產生資料	Figure not available	雖有數值，但數據尚未公布或產生。
4	0	數值不及半單位	less than a half unit	有數值，但數值不及半單位。
5	+	正數值	Positive number	加於數據前，表示為正數；習慣上省略。
6	-	負數值	Negative number	加於數據前表示為負數。

- 六、 本書將刊登於平溪區公所網站(網址：<http://www.pingxi.ntpc.gov.tw/>)以資各界參考，內容所載資料如有更新數字予以修正，凡與前期內容不同者，悉以本期數字為準。
- 七、 其他應行單獨注釋事項，均在各表下端分別說明。

## 目 次

壹、前言.....	1
貳、人口分布.....	2
參、人口結構.....	4
一、性別結構.....	4
二、年齡結構.....	4
三、扶養比及老化指數.....	6
四、教育概況.....	8
五、婚姻狀況.....	10
肆、結論.....	12

## 表目次

表1 本區111年底各里面積、戶數及人口密度 .....	3
表2 本區近十年性別結構狀況表.....	4
表3 本區111年底現住人口年齡分析表.....	5
表4 本區近十年年齡結構、依賴人口指數、老化指數.....	7
表5 本區111年底現住人口教育程度.....	9
表6 本區111年底現住人口之婚姻狀況.....	10
表7 本區近十年人口婚姻狀況.....	11

## 圖目次

圖1 本區近十年人口數.....	3
圖2 本區近十年人口年齡分析圖(按勞動與非勞動人口分).....	5
圖3 本區111年底現住人口年齡分析圖.....	6
圖4 本區依賴人口指數走勢圖.....	7
圖5 本區近十年老化指數.....	8
圖6 本區111年底人口教育程度.....	9
圖7 本區111年底現住人口之婚姻狀況.....	10
圖8 本區近十年人口婚姻狀況.....	11

## 壹、前言

人口是組成國家的重要要素之一，人口數量的多寡與素質良窳，對於人類生活環境、社會繁榮及國家富強具有極大影響。為瞭解未來人口發展趨勢，規劃政治、社會、教育、經濟及人力運用皆有重大參考意義，因此人口結構資料為主政者所重視，本區設置人口統計資料，以期提供各項政策制定之參考。

本區位於新北市東北方山區，為雪山山脈分支稍之下的丘陵地帶，因山勢之故而與新北市其他區有地理上的分隔，且於基隆河上游河段，位處新北市之東北地區。東與瑞芳、雙溪相接、南與坪林毗連、北和基隆、汐止為界、西與石碇相鄰，面積共71.34平方公里，劃分為：薯榔、白石、菁桐、石底、平溪、嶺腳、東勢、望古、十分、南山、平湖、新寮等12個里。

111年度本區現住人口結構，勞動力人口(15-64歲)有2,717人，非勞動力人口(0-14歲及65歲以上)有1,551人，總扶養比自102年51.16%至111年57.09%，共上升5.93%，惟其中老化指數卻從102年371.59%上升至111年786.29%，顯示低生育率及人口老化之現象已在這10年間形成，衍生出少子化、高齡化社會之問題接踵而至，屆時社會資源配置將有重大的轉變。

## 貳、人口分布

### 一、人口分布

本區民國111年底人口數為4,268人，較上年底4,333人，減少65人，其中男性為2,380人占55.76%，女性為1,888人占44.24%，約佔新北市人口3,995,551人之0.11%。本區土地總面積71.34平方公里，人口密度每平方公里人數為59.83人。

本區分為12里，共120鄰，總戶數為2,196戶，其中人口數最多的是十分里人口數854人，其次嶺腳里614人，最少的里則為平湖里、新寮里及望古里，僅有162、164及152人，亦是本區人口不滿200人的三個里。

### 二、人口密度

111年底本區口密度為每平方公里59.83人，12里中以十分里面積2.52平方公里，密度每平方公里平均338.89人為本區最稠密的區域，而東勢里面積最大20.73平方公里，人口密度每平方公里僅有20.69人；最低為新寮里面積8.14平方公里，人口密度僅有20.15人為全區最低。



表 1：本區 111 年底各里面積、戶數及人口密度

單位：平方公里、鄰、戶、人

里名	面積 (平方公里)	鄰數 (鄰)	戶數 (戶)	人口數(人)			人口密度 (平方公里)
				男	女	合計	
薯榔里	5.69	10	201	212	163	375	65.91
菁桐里	2.16	11	126	144	111	255	118.04
白石里	1.44	13	112	134	110	244	169.44
石底里	3.24	10	208	225	208	433	133.64
平溪里	3.24	10	121	141	113	254	78.40
嶺腳里	5.90	10	296	338	276	614	104.07
東勢里	20.73	10	242	251	178	429	20.69
十分里	2.52	10	428	465	389	854	338.89
望古里	5.98	8	101	85	67	152	25.42
南山里	7.14	9	193	201	131	332	46.50
新寮里	8.14	9	94	100	64	164	20.15
平湖里	5.16	10	87	84	78	162	31.40
總計	71.34	120	2,251	2,380	1,888	4,268	59.83

資料來源:新北市瑞芳戶政事務所平溪區所人口統計資料

附註:人口密度=總人口數(人數)/面積(平方公里)

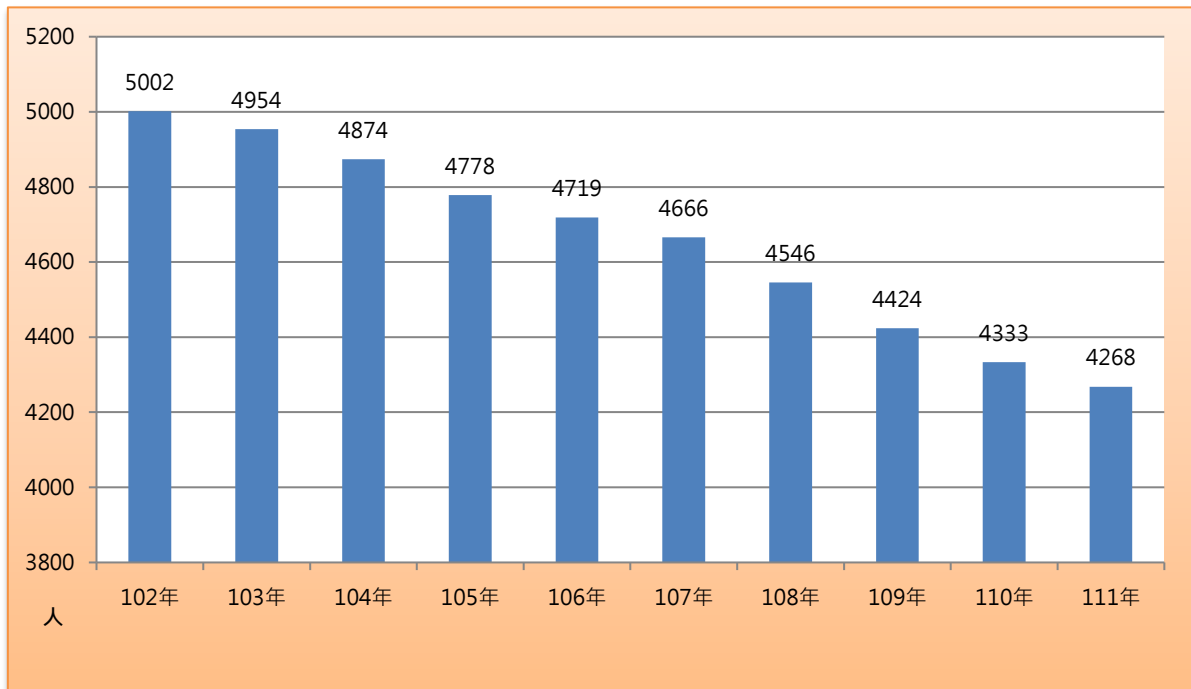


圖 1:本區近十年人口數

資料來源:新北市政府民政局

### 參、人口結構

#### 一、性別結構

性別比(又稱性比例)係用以表示男女性別分配之數值，通常以每百名女子所當之男子人數表示。本區近十年的性別比率均介於 122.35%~126.86%之間。表示十年本區每一百個女性就有 122.35 至 126.86 個男性。

#### 二、年齡結構

111 年底本區人口 4,268 人，幼年組(0-14 歲)人口 175 人占總人口 4.10%，較 110 年底 4.41%，減少 0.31 個百分點；勞動力年齡組(15-64 歲)人口 2,717 人，占總人口 63.66%，較 110 年底 63.93%，減少 0.27 個百分點；老年組(65 歲以上)人口 1,376 人，占總人口 32.24%，較 110 年底 31.66%，增加 0.58 個百分點。

表 2：本區近十年性別結構狀況表

單位：人、%

年 別	幼年組(0-14 歲)			勞動力年齡組(15-64 歲)			老年組(65 歲以上)		
	男	女	性別比 (%)	男	女	性別比 (%)	男	女	性別比(%)
102 年	179	180	100.56	2,038	1,271	62.37	559	775	138.64
103 年	169	174	102.96	2,006	1,263	62.96	551	791	143.56
104 年	168	165	98.21	1,978	1,227	62.03	545	791	145.14
105 年	156	154	98.72	1,936	1,198	61.88	546	788	144.32
106 年	150	147	98	1,903	1,180	62.01	559	780	139.53
107 年	140	138	98.57	1,867	1,172	62.77	576	773	134.2
108 年	127	116	91.34	1,811	1,137	62.78	581	774	133.22
109 年	110	100	90.91	1,755	1,097	62.51	608	754	124.01
110 年	100	91	91	1,701	1,069	62.85	622	750	120.58
111 年	86	89	103.49	1,661	1,056	63.58	633	743	117.38

資料來源：新北市瑞芳戶政事務所平溪區所人口統計資料

附註：性別比=(女性人數/男性人數)\*百分比

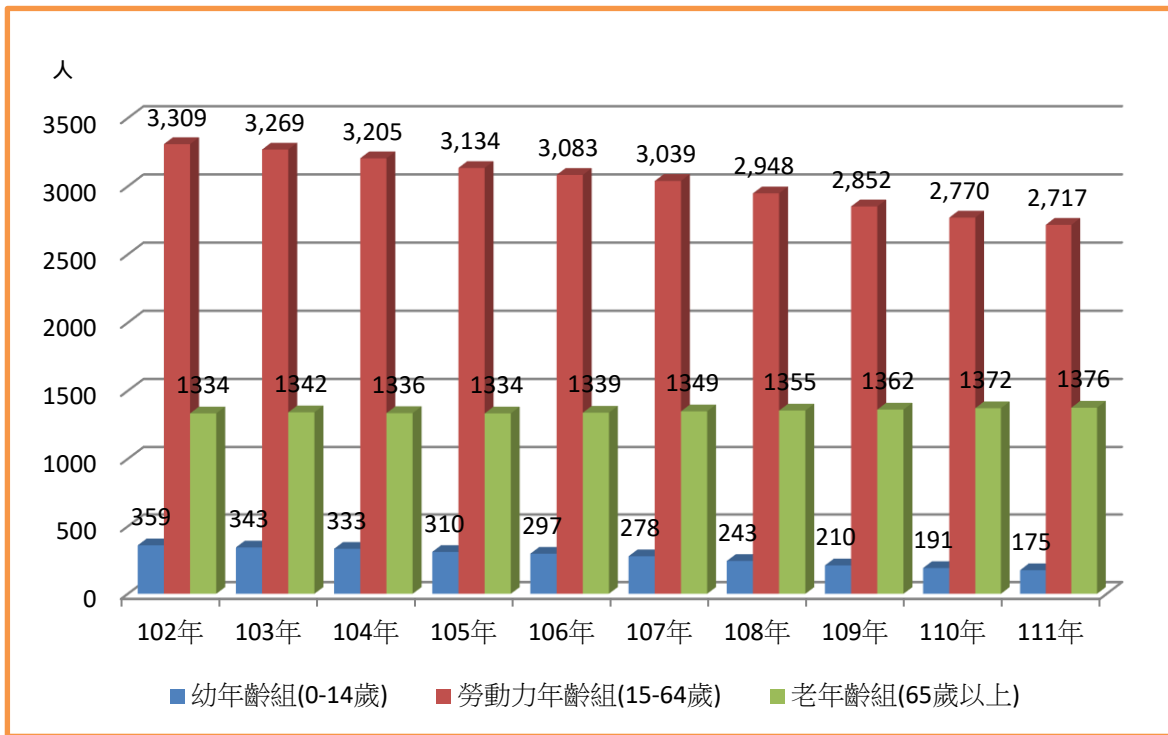


圖 2:本區近十年現住人口年齡分析圖(按勞動與非勞動人口分)

資料來源:新北市政府民政局

表 3:本區 111 年底現住人口年齡分析表

單位:人

性別	0-4 歲	5- 9 歲	10- 14 歲	15- 19 歲	20- 24 歲	25- 29 歲	30- 34 歲	35- 39 歲	40- 44 歲	45- 49 歲	50- 54 歲	55- 59 歲	60- 64 歲	65 歲 以上	總計
總計	40	65	70	131	160	175	185	180	230	310	390	479	477	1,376	4,268
男	21	28	37	60	75	94	110	105	138	183	257	318	321	633	2,380
女	19	37	33	71	85	81	75	75	92	127	133	161	156	743	1,888

資料來源：新北市瑞芳戶政事務所平溪區所人口統計資料

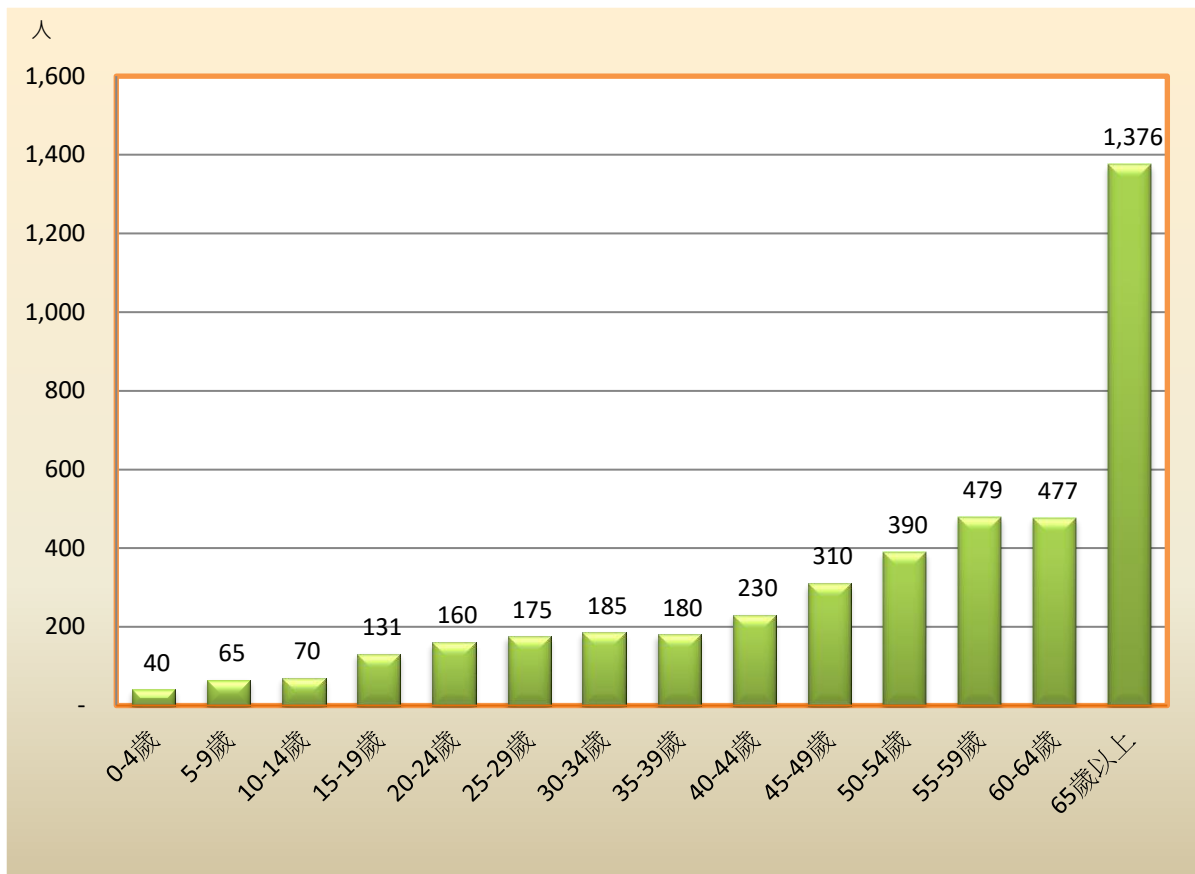


圖 3:本區 111 年底現住人口年齡分析圖

資料來源:新北市政府民政局

### 三、扶養比及老化指數

所謂「扶養比」係指依賴人口對有工作能力人口的比率而言，亦即幼年人口及老年人口對青壯人口的比率，亦稱為「依賴人口指數」。本區的扶養比，十年間自 102 年的 51.16%，至 111 年的 57.09%，變動幅度 5.93%，扶養幼年人口的比例節節下滑。老化指數也從 102 年 371.59%，大幅提高到 111 年 786.59%，顯示本區老年齡組人口呈急遽上升趨勢，因此人口老化及高齡化已成為本區人口結構的特徵，為有效防範未來長者問題，應加強辦理老人福利措施，健全安養、托老居家照顧及醫療保健等工作。

表 4：本區近十年年齡結構、依賴人口指數、老化指數

單位：人、%

年別	幼年組 (0-14 歲)		勞動力年齡組 (15-64 歲)		老年組 (65 歲以上)		依賴人口指數			老化指數 (%)
	人數	比例(%)	人數	比例(%)	人數	比例(%)	總扶養比	扶幼比	扶老比	
102 年	359	7.18	3,309	66.15	1,334	26.67	51.16	7.18	26.67	371.59
103 年	343	6.92	3,269	65.99	1,342	27.09	51.54	6.92	27.09	391.25
104 年	333	6.83	3,205	65.76	1,336	27.41	52.07	6.83	27.41	401.20
105 年	310	6.49	3,134	65.59	1,334	27.92	52.46	6.49	27.92	430.32
106 年	297	6.29	3,083	65.33	1,339	28.37	53.07	6.29	28.37	450.84
107 年	278	5.96	3039	65.13	1349	28.91	53.54	5.96	28.91	485.25
108 年	243	5.35	2948	64.85	1355	29.81	54.21	5.35	29.81	557.61
109 年	210	4.75	2852	64.47	1362	30.79	55.12	4.75	30.79	648.57
110 年	191	4.41	2770	63.93	1372	31.66	56.43	4.41	31.66	718.32
111 年	175	4.10	2717	63.66	1376	32.24	57.09	4.10	32.24	786.29

資料來源:新北市瑞芳戶政事務所平溪區人口統計資料

附註：1. 依賴人口指數係指依賴人口對工作年齡人口扶養負擔的一種簡略測度。

2. 老化指數是以六十五歲以上老年人口數除以十四歲以下幼年人口數。

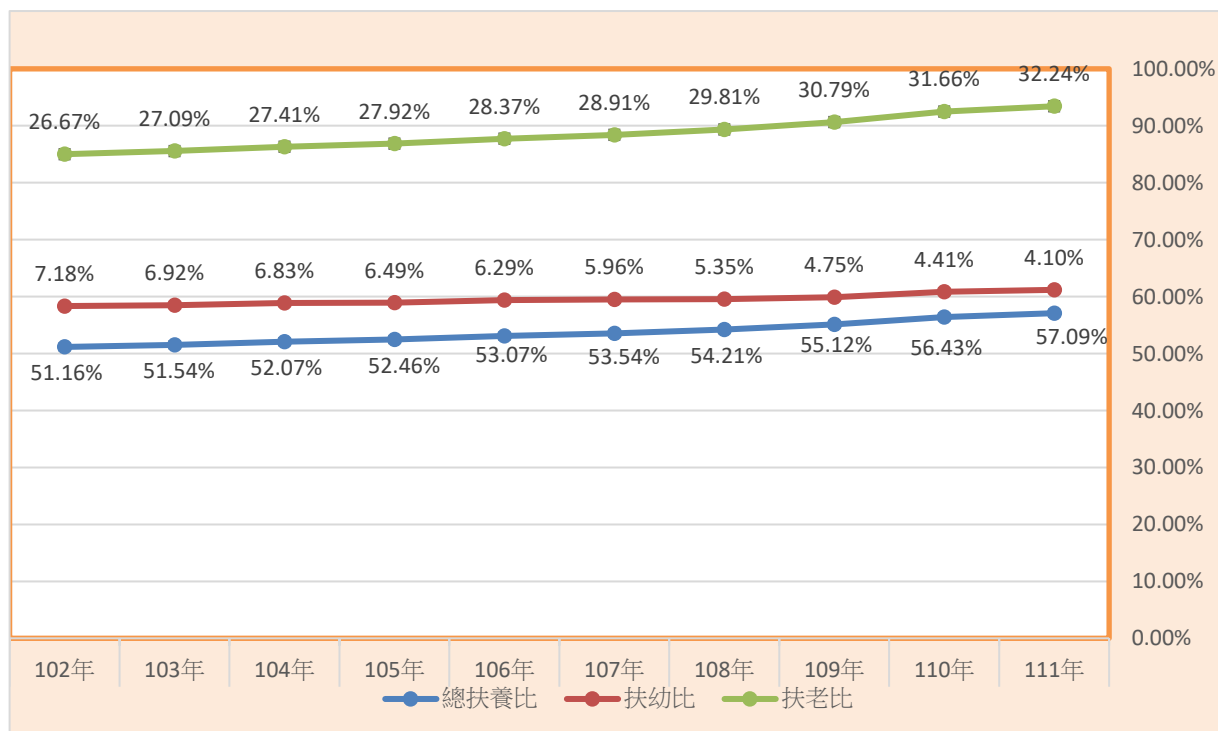
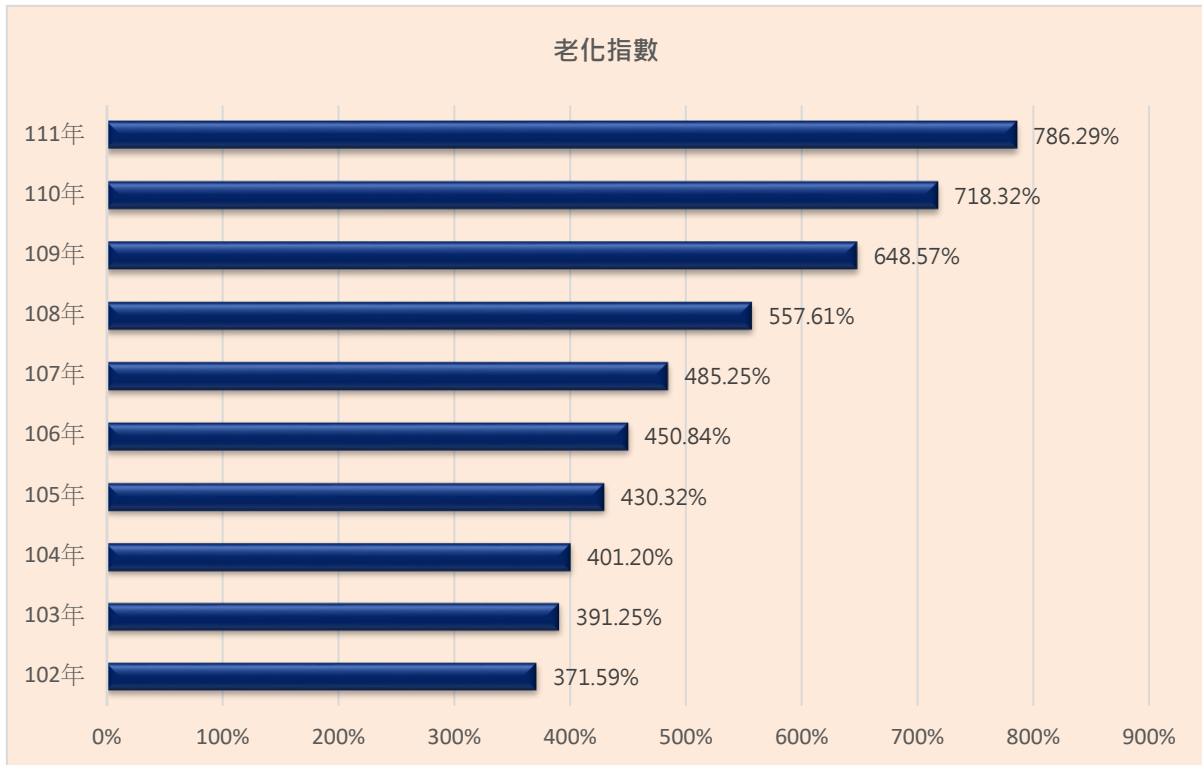


圖 4: 本區依賴人口指數走勢圖

資料來源: 新北市政府民政局



**圖 5:本區近十年老化指數**

資料來源:新北市政府民政局

#### 四、教育概況

人口之教育程度，反映人口之素質，為一項重要之人口指標。本區至 111 年底現住人口計 4,268 人，其中 15 歲以上人口計 4,093 人，占總人口數 95.90%，教育程度（含肄業）以高中(職)1,303 人，占 15 歲以上人口 30.53%者最多，其餘依序為國(初)中 977 人，占 15 歲以上人口 22.89%、小學計 718 人，占 15 歲以上人口 16.82%、大學 508 人，占 15 歲以上人口 11.90%、專科計 330 人，占 15 歲以上人口 7.73%、不識字者 171 人，占 15 歲以上人口 4.01%、研究所計 73 人，占 15 歲以上人口 1.71%、自修 9 人，占 15 歲以上人口 0.21%、博士 4 人，占 15 歲以上人口 0.09%。

表5：本區111年底現住人口教育程度

單位：人

性別	15歲以上人口												未滿15歲	總計
	合計	博士	碩士	大學	專科	高中	高職	初中	初職	小學	自修	不識字		
總計	4,093	4	73	508	330	343	960	975	2	718	9	171	175	4,268
男	2,294	3	44	248	206	228	631	651	0	264	3	16	86	2,380
女	1,799	1	29	260	124	115	329	324	2	454	6	155	89	1,888

資料來源：新北市瑞芳戶政事務所平溪區所人口統計資料

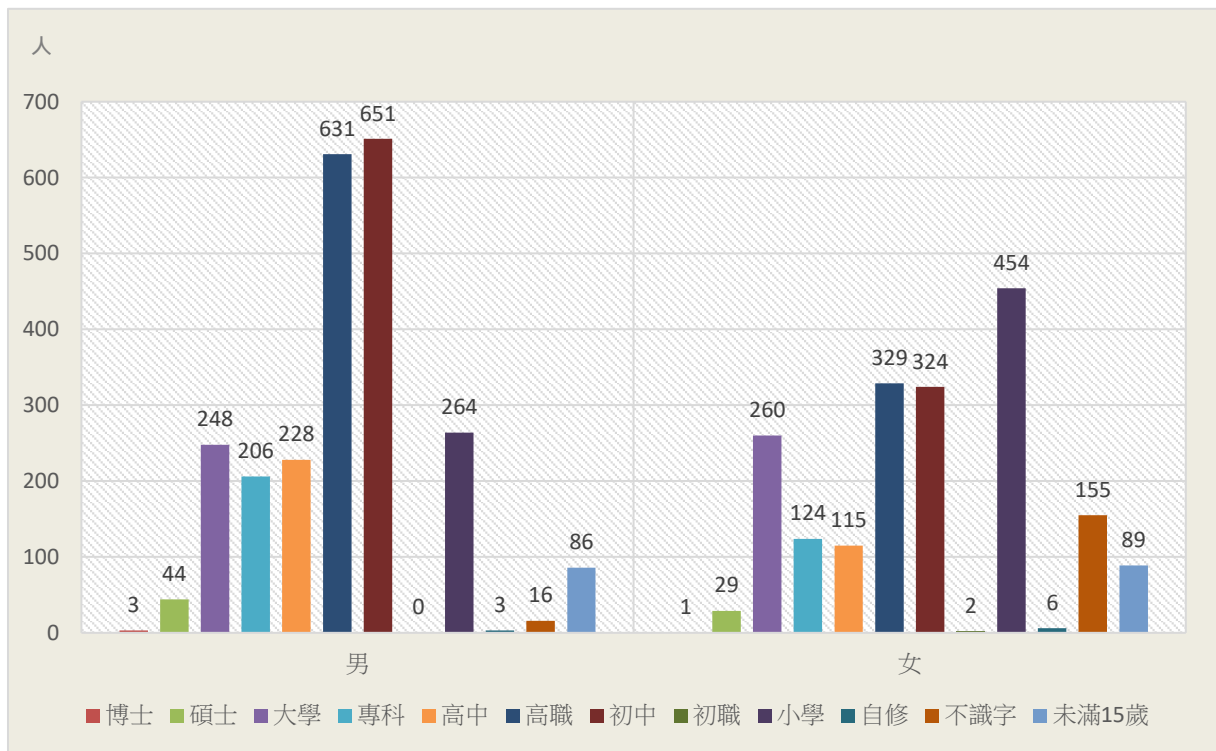


圖 6:本區 111 年底人口教育程度

資料來源:新北市政府民政局

## 五、婚姻狀況

本區111年底現住人口之婚姻狀況，未婚者有1,325人佔總人口31.04%，有配偶者1,850人，佔總人口43.35%，離婚者483人，佔總人口11.32%，喪偶者610人，佔總人口14.29%。

表 6：本區 111 年底現住人口之婚姻狀況

單位：人

性別	總計	未婚		有配偶		離婚		喪偶	
		人數	比例(%)	人數	比例(%)	人數	比例(%)	人數	比例(%)
總計	4,268	1,325	31.04	1,850	43.35	483	11.32	610	14.29
男	2,380	791	33.24	1,165	48.95	316	13.28	108	4.54
女	1,888	534	28.28	685	36.28	167	8.85	502	26.59

資料來源：新北市瑞芳戶政事務所平溪區所人口統計資料

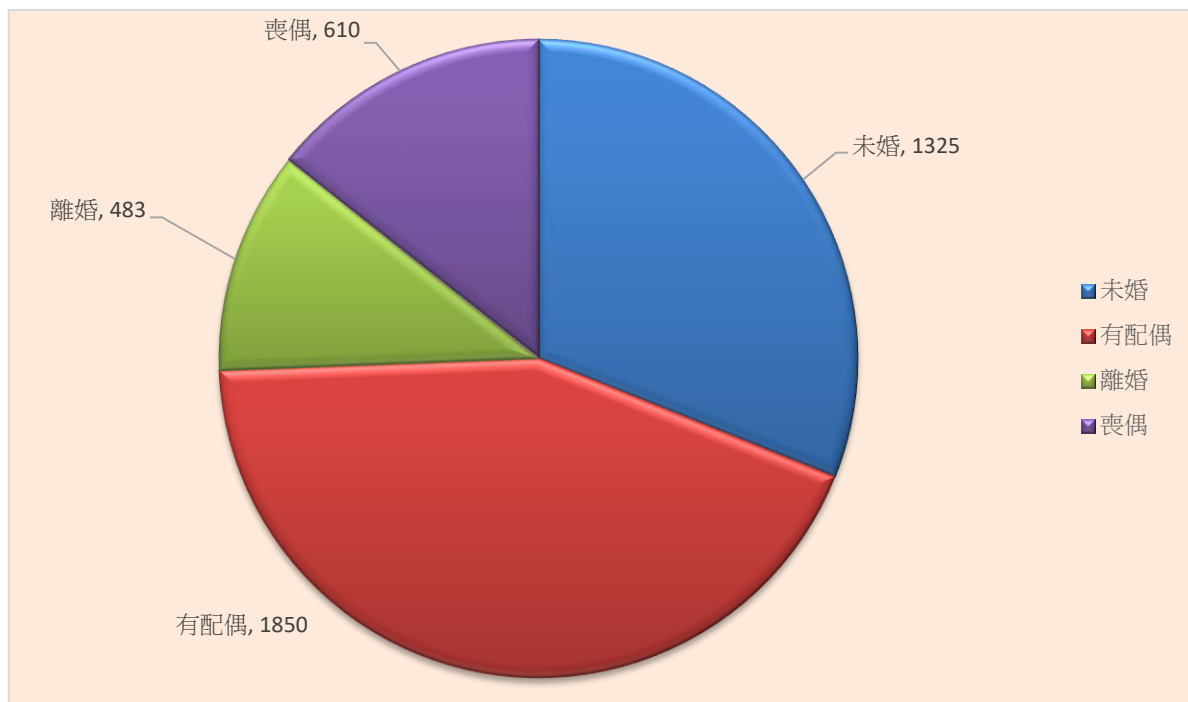


圖7:本區111年底現住人口之婚姻狀況

資料來源:新北市政府民政局



表7：本區近十年人口之婚姻狀況

單位：人

年度	總計			未婚			有偶			離婚			喪偶		
	計	男	女	計	男	女	計	男	女	計	男	女	計	男	女
102年	5,002	2,776	2,226	1,562	951	611	2,318	1,433	885	423	276	147	699	116	583
103年	4,954	2,726	2,228	1,540	930	610	2,298	1,410	888	424	277	147	692	109	583
104年	4,874	2,691	2,183	1,512	921	591	2,253	1,389	864	426	278	148	683	103	580
105年	4,778	2,638	2,140	1,475	898	577	2,200	1,356	844	431	284	147	672	100	572
106年	4,719	2,612	2,107	1,460	887	573	2,155	1,337	818	440	287	153	664	101	563
107年	4,666	2,583	2,083	1,443	874	569	2,125	1,311	814	442	294	148	656	104	552
108年	4,546	2,519	2,027	1,421	851	570	2,035	1,268	767	448	298	150	642	102	540
109年	4,424	2,473	1,951	1,361	816	545	1,968	1,240	728	471	314	157	624	103	521
110年	4,333	2,423	1,910	1,341	804	537	1,900	1,200	700	472	310	162	620	109	511
111年	4,268	2,380	1,888	1,325	791	534	1,850	1,165	685	483	316	167	610	108	502

資料來源：新北市瑞芳戶政事務所平溪區所人口統計資料

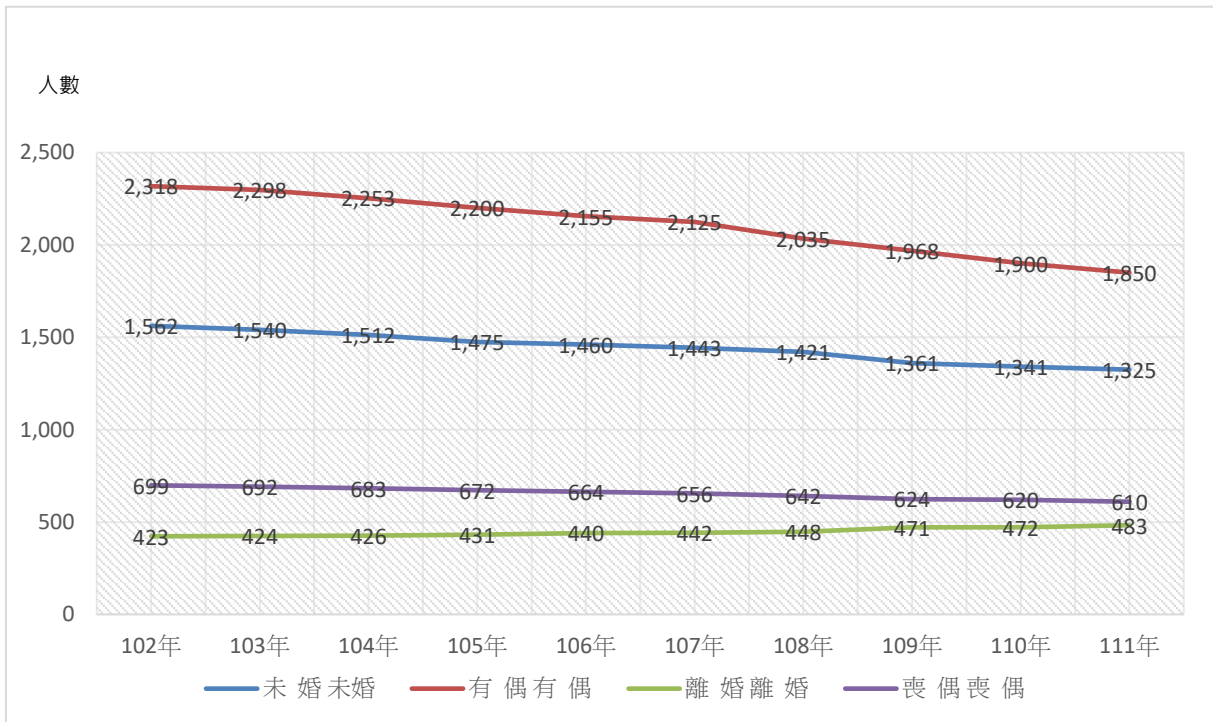


圖8:本區近十年人口婚姻狀況

資料來源:新北市政府民政局

## 肆、結論

本區境內山巒峻嶺環繞，林木蓊鬱，北勢溪貫穿區內，支流眾多地形起伏變化甚大，是一處典型的山城聚落，農林相兼的產業型態，工商產業較不興盛，因此甚少有外來人口移入，而且就業機會不多，勞動力人口需往區外尋求就業，因此人口數近年來呈現零成長。

根據聯合國對高齡化社會的定義，一個國家或地區其65歲以上老年人口佔該國家或地區總人口百分比達7%或以上者，即謂該國家或地區已進入高齡化社會。而我國老化指數比亞洲其他國家為高，而本區111年底65歲以上人口數占總人口數比率32.24%老化指數786.29%顯示本區人口老化程度較高，應有效規劃老人照護，加強辦理銀髮族樂活政策及老人醫療保健服務，提升本區老年人口生活品質及身心健康。

面對老化指數持續上升的趨勢，各級政府除了要加強區內之各項老人福利設施外，更要提升區內人口的生產技術，藉以提高各項產業之競爭性，俾使生產年齡人口具有更強的經濟能力，以支持龐大的社會福利支出及奉養老年人口。

刊 名：新北市平溪區人口結構分析

資料期間：111年

編 印：新北市平溪區公所會計室

出 版：新北市平溪區公所

出版日期：中華民國112年8月

刊期頻率：年刊

本刊同時登載於平溪區公所網站

網址為[http:// www.pingxi.ntpc.gov.tw/](http://www.pingxi.ntpc.gov.tw/)

依著作權法第9條規定，法律、命令不受著作權法保護，

任何人得自由利用，歡迎各界廣為利用。

